



Universidad de Buenos Aires
Facultad de Ciencias Económicas
Biblioteca "Alfredo L. Palacios"



Influencia de los factores endógenos y exógenos sobre la situación monetaria y bancaria argentina en el año 1902

Campos, Joaquín

1967

Cita APA: Campos, J. (1967). Influencia de los factores endógenos y exógenos sobre la situación monetaria y bancaria argentina en el año 1902.

Buenos Aires: Universidad de Buenos Aires. Facultad de Ciencias Económicas

Este documento forma parte de la colección de tesis doctorales de la Biblioteca Central "Alfredo L. Palacios". Su utilización debe ser acompañada por la cita bibliográfica con reconocimiento de la fuente.

Fuente: Biblioteca Digital de la Facultad de Ciencias Económicas - Universidad de Buenos Aires

C.I. 1501
923

ORIGINAL

UNIVERSIDAD DE BUENOS AIRES
Cátedra de Política Bancaria
(634)

Trabajo de tesis doctoral sobre el tema:

**INFLUENCIA DE LOS FACTORES ENDOGENOS Y
EXOGENOS SOBRE LA SITUACION MONETARIA Y
BANCARIA ARGENTINA EN EL AÑO 1902**

Presentado por el alumno:

JOAQUIN CAMPOS
(Plan D)

para optar el grado
de doctor en Ciencias Económicas

Fecha de presentación: 24/11/67

Profesor Dr. Marcelo G. Caffiellas

Nº de Registro 12.296 L.U. 2517

Domicilio: Bdo. de Irigoyen 760-9º D. Cap. Teléf. 38-7255

(1967 - 2do. Cuatrimestre)

Campos

*Distinguido por la
brillante defen-
sa de tesis
Mullerstein
Carlos...*

CATALOGADO

S U M A R I O

- I - EL MOVIMIENTO NACIONAL

- II - LA SITUACION ECONOMICA FINANCIERA MOSTRADA POR
UNA INCIPIENTE ESTADISTICA

- III - LA ACCION BANCARIA EN LA CRISIS

- IV - CONCLUSIONES

Creo sinceramente que estudiando la situación económica de la República Argentina e interesándose por su porvenir es forzoso cambiar su sistema aduanero y tratar de proteger nuestras industrias, es evidente que hoy somos simplemente un pueblo pastor que nuestra riqueza se reduce al pastoreo y en una pequeñísima parte a la agricultura, entonces en nombre de la experiencia preguntaría a los libres cambistas: ¿Cual es la Nación del mundo que ha sido grande y poderosa siendo solamente pastora?. Si mañana sucede el fenómeno que ha tenido lugar ya en otro tiempo en la República; Si durante tres años como sucedió en 1830, las nubes niegan a la tierra su -- benéfico riego, yo preguntaría: ¿A donde iría a parar la República Argentina? Los pastores verían morir sus haciendas -- y entonces los librecambistas qué le ofrecerían a la República para reemplazar los bienes perdidos? Nada sino la miseria y la ruina.....

.....Todo lo que nace, todo lo que se desarrolla, necesita -- protección en el momento de nacer, en el momento de crecer -- porque la industria no va a producirse como decía el señor -- Diputado Cané "...como un hongo en una noche..."

CARLOS PELLEGRINI

Fragments del discurso pronunciado el 18 de agosto de 1876 en el debate producido en la Cámara de Diputados de la Nación con la participación de los siguientes legisladores: Carlos -- Pellegrini-Miguel Cané-Pedro L.Funes-Eduardo Madero y Santiago Acosta.-

-3-

LA RAZON DE LA ELECCION DEL TEMA
DE TESIS

Al cumplirse un nuevo aniversario de la desaparición del escritor argentino Roberto J. Payró, la Dirección de la Biblioteca Nacional expuso una muestra de sus obras y trabajos. Entre las instituciones que se adhirieron al homenaje figuraba el Fog de Nacional de las Artes quien por intermedio de uno de sus colaboradores concretó una reseña cronológica de los títulos y fechas de artículos del escritor en diarios y revistas especializadas. Nos llamó poderosamente la atención que en el año 1900 se insertaran una serie de notas sobre "La Gran Inundación" y "La Fampa de Agua" que fueron publicadas por el diario La Nación en los meses de junio a agosto.-

A través de la prensa poética, vibrante pero también dramática de Payró tuvimos la impresión de que la invasión de agua que cubrió gran parte de la Pcia. de Buenos Aires durante largos meses, que paralizó los servicios ferroviarios y que obligó a la Ciudad de Buenos Aires en un verdadero puerto, donde hubo necesidad de trasladar lanchas y hombres del Tigre y confeccionar verdaderas cartas náuticas de la zona, tuvo que haber dejado huellas profundas en la economía de la nación. Si a este hecho se agregase de la naturaleza se unen los distintos factores internos y externos de la época; fiebre aftosa, peste bubónica, langosta caída de la demanda de productos primarios y en especial de la lana, conflicto con la República hermana de Chile etc. nos asaltó realmente la duda y la curiosidad al mismo tiempo por saber si no nos encontramos frente a una real crisis. Nos dispusimos a estudiar el problema y pensamos entonces que donde la misma podía aparecer con mayor nitidez era realmente en el sistema bancario, porque en él se refleja con fidelidad en última instancia la situación económica del país.

/////

////2.-

Así pudimos entrar en el desenvolvimiento de los Bancos y en especial del Banco de la Nación Argentina, entonces si siempre tuvimos respeto por la institución matriz del crédito argentino, - ahora realmente sentimos admiración. Fué este gran Instituto -- quien hizo más flexible las ondas cíclicas de las sucesivas crisis que se fueron originando en el país impidiendo o amenguando la violencia del impacto sobre la estructura político-económica, a pesar de su precaria organización e insuficiencia de capital acumulado solo pocos años más tarde.-

Estos hechos que mencionamos nos tentaron a realizar el análisis de la situación pero siempre tuvimos presente a medida que encontrábamos cifras y datos de la época la figura del creador de esta magnífica arma de política económica en defensa de los auténticos intereses de la República que es el Banco de la Nación, nos estamos refiriendo al Dr. Carlos Pellegrini nunca -- tan justa la frase del "Estadista sin miedo". A su esclarecida memoria rendimos homenaje y dedicamos este humilde trabajo de Tesis.-

Nos faltaría para poder tener una idea más exacta y como cabal complementación del sistema bancario los movimientos financieros, préstamos, créditos, etc., de los almacenes de ramos generales de nuestra campaña ya que dichos comercios suplieron, en muchos aspectos con sus generosos créditos a chacare--ros y puebleros pastores arrendatarios la falta de bancos en -- distintas zonas del campo argentino, idéntica inquietud se nos planteó con las firmas consignatarias de hacienda y acopiado--res de cereales. No obstante nuestra voluntad la falta de es-

///////

//// 2.-

tadísticas nos impidió culminar en tal sentido este trabajo con el aporte de dichos datos.-

SEGUNDO PERIODO PRESIDENCIAL DEL GENERAL ROCA - 1898-1904

El 12 de Octubre de 1898 asume por segunda vez la presidencia de la República el General Roca. En vísperas de la — transmisión del mando, en agosto de 1898 el Congreso como consecuencia de la reforma constitucional, había sancionado la Ley 3727 mediante la cual se modificaba, a partir de la próxima presidencia, la constitución del gabinete nacional, elevando a 8 — el número de ministerios.—

El primer gabinete que juró el 12 de octubre de 1898, quedó integrado de la siguiente manera:

Interior: Dr. Felipe Jofré

Relaciones Exteriores y Culto: Dr. Amancio Alcorta

Hacienda: Dr. José María Rosa

Justicia e Instrucción Pública: Dr. Osvaldo Magnasco

Obras Públicas: Emilio Civit

Agricultura: Dr. Emilio Erers

Guerra: Luis M. Campos

Marina: Comodoro Martín Rivadavia

ESTADO DE LA CUESTION DE LIMITES CON CHILE - Tratado de 1881

En julio del año 1881 —durante la primera presidencia del Gral. Roca— los gobiernos de Argentina y Chile, resolviendo el litigio de las zonas disputadas durante 25 años. El Estrecho de Magallanes, la Patagonia Occidental y la Tierra del Fuego.— En dicho convenio quedó señalada con precisión la línea divisoria que partía desde la intersección del paralelo 52° con el — meridiano 70° hasta dar con Punta Dungeness, en la desembocadura del estrecho con el Atlántico. El territorio situado al norte de la línea divisoria correspondía a la Argentina, y a Chile el sur.—

//////

////// 2.-

También se fijó la línea divisoria de la Isla de Tierra del Fuego, la que partía desde el cabo del Espíritu Santo, y en trazo coincidente con el meridiano se prolongaba hacia el sur hasta dar con el canal de Beagle. De este territorio así dividido casi por mitades, correspondía a nuestra país la parte oriental y a la República de Chile la parte occidental.

En lo referente a las islas que constituyen el archipiélago fueguino, se dispuso que a la Argentina pertenecían la Isla de los Estados las islas próximas e inmediatas a ellas y las demás islas que bañan el Atlántico al oriente de Tierra del Fuego y costas orientales de la Patagonia; y a Chile todas las islas al sur del canal de Beagle hasta Cabo de Hornos, y las que existen al occidente de Tierra del Fuego.

En el tratado no resulta tan claro el problema en lo que se refiere al límite cordillerano. Su fijación resultaba por las propias condiciones de la zona muy difícil.

El límite quedaba establecido por la Cordillera de los Andes, de norte a sur y hasta la intersección del paralelo 52° con el meridiano 70°, y la línea fronteriza debía correr por las cumbres más elevadas de dicha cordillera, que divide las aguas, y pasaría por las vertientes que se desprenden a uno y otro lado. Esta línea debía trazarse sobre el terreno por dos peritos, uno por cada parte, y resuelto amistosamente entre ellos con la decisión de un tercer perito en caso de discordia. Finalmente se disponía que toda desaveniencia que surgiera en la aplicación del tratado sería sometido al fallo de una potencia amiga.-

//////

//// 3.-

DISCREPANCIA FUNDAMENTAL

Quedaba pendiente después del tratado de 1881 el problema común a los dos países, la Cordillera de los Andes, la delimitación de la misma quedaba librada a los peritos, quienes en cuanto se asomaron sobre el terreno vislumbraron dificultades casi insalvables para la aplicación de aquella regla contractual, y tomaron inmediatamente posiciones extremas; en tanto los argentinos se refugiaron en la línea de las altas cumbres, lo que podía llevarlos hasta la costa del pacífico, los chilenos se hicieron fuertes en el *diortium aquarum*, sistema hidrográfico que llevaba la línea bien adentro de las llanuras orientales de la Cordillera donde nacen los ríos que desaguan en el pacífico.-

La discrepancia se mantuvo durante los años en que efectuaron los trabajos técnicos en la carta y sobre el terreno, se produjeron varias crisis. La primera fué resuelta mediante el protocolo adicional y aclaratorio al tratado de 1881, suscripto el 1° de marzo de 1893. En ese acto se estableció un principio que sería la piedra angular de la convivencia: allí se declara que la República Argentina conserva su dominio y soberanía sobre todo el territorio que se extiende al oriente del encadenamiento principal de los Andes, hasta las costas del Atlántico; como Chile el territorio occidental, hasta las costas del Pacífico. De esta manera Chile no podía sustentar la pretensión de ningún punto sobre el Atlántico así como Argentina sobre el Pacífico.-

//////

////// 4.-

Pero las dificultades con que tropezaron los peritos y sus puntos de vista en la interpretación de los protocolos resultaron cada vez mayores, lo que originó repetidas rupturas y fueron necesarios nuevos acuerdos complementarios en los años 1895-1896 y 1898 en este último se firmaron en Santiago una serie de cuatro actas entre los representantes de las dos Repúblicas, Piñero y Latorre.

En dichos documentos se hicieron constar los puntos y estrechos en que coincidían y en los que discrepaban las líneas trazados por los dos peritos y convenían en elevar los antecedentes al gobierno de S.M. Británica para que resolviese la situación.-

Todos estos acuerdos, al advenimiento del Gral. Roca al gobierno habían sido gestados siempre por la presión de las circunstancias en las cuales se desembocaba cuando se hacía público el desacuerdo de los peritos; el argentino Francisco Moreno y el chileno Diego Barros Arana.-

LA NAZ ARMADA

Consciente de su responsabilidad, durante los años críticos de las relaciones con Chile y previendo lo peor, el Poder Ejecutivo había apresurado el equipamiento del ejército creando unidades, la comisión especial que recorría Europa tratando con los fabricantes de armamentos, y reuniendo en el país los medios de movilidad tales como caballos y mulares, para que el ejército no fuese una masa inerte. Por primera vez, en época de paz, se había acudido a la ley que autorizaba la conscripción obligatoria, autorizando el llamado a servicio de los ciudadanos de la clase 1877, en campamentos en los Andes, Coele-choel, Curumalal y Tandil.-

La escuadra argentina, con la incorporación en 1897 del acorazado Garibaldi y al año siguiente con la participación del asesor militar Gral. Roca se posibilitó la anexión del San Martín, Belgrano y el Pueyrredón lográndose reunir un conjunto de cuatro acorazados; modernas naves de guerra de 7.000 tt. fuertemente equipadas. A esta escuadra de mar muy poderosa para su tiempo se agregaba el 25 de Mayo y el 9 de Julio de cuatro mil tt. cada uno, construidos en astilleros ingleses en el año 1893 y el año 1895 se agregaba a la flota el Buenos Aires que contaba con -- 4.800 tt. que resultaba en ese momento la nave más veloz del mundo en su tipo.-

Había que agregar cuatro destructores modernos el Santa Fé, Entre Ríos, Corrientes y Misiones, la Fragata Escuela Sarmiento y finalmente cuatro transportes nacionales, destinados a tareas auxiliares de la armada: Guardia Nacional, Pampa, Santa Cruz y el Chaco. Debe además contarse con los barcos de la antigua escuadra que cubrían la custodia de los ríos y de las costas. Este conjunto de viejas naves no hubiera tenido participación activa

////// 2.-

en la guerra que se anunciaba y tenía, la que habría de desarrollarse en los difíciles mares del sur.-

Con respecto al ejército la escuela militar al igual que la escuela naval no poseía un edificio adecuado, faltaban arsenales, depósitos, polvorines, campos para ejercitamiento y maniobra de las unidades, polígonos para el tiro al blanco, etc. No existía otro hospital militar que el que se encontraba en la Capital Federal.-

Había una urgente necesidad de modernizar el ejército y suministrarle los elementos adecuados. El Presidente contaba para ese propósito con el General Luis María Campos.-

Sus mayores iniciativas fueron la creación de la Escuela Superior de Guerra, para la formación del alto comando del ejército y la creación de la Escuela Normal de Tiro. Se construyeron cuarteles y depósitos, dos de ellos se ubicaron en Trelew y en Río Gallegos.-

La permanencia en el Ministerio del distinguido militar alcanzó hasta julio de 1900 fecha en que renunció. Lo sucedió al frente del ministerio el coronel Pablo Ricchieri (1859-1935), el nuevo ministro representaba a la nueva escuela en materia militar. Cuando fué llamado a asumir el despacho llevaba cerca de diez años en Bélgica, Francia y Alemania. La carrera de Ricchieri estaba jalonada de los más altos éxitos. Alumno de la Escuela Superior de Guerra de Bélgica -reputada la mejor de Europa- obtuvo al término de los cursos el primer lugar en la clasificación general, por primera vez desde la creación de dicho instituto un oficial extranjero obtenía tan alta calificación.-

//////

////// 3.-

En el conflicto latente con Chile el Cnel. Ricchieri se va a convertir en un colaborador importantísimo del Gral. Roca y el hombre que va a posibilitar la modernización del ejército argentino.-

El primer paso que dió el ministro fué propiciando la ley del servicio militar obligatorio, el debate fué prolongado, el primer opositor fué el General Alberto Capdevilla, pero en diciembre de 1901 se aprobó la Ley n° 4031 sobre la organización del ejército, ley conocida con toda justicia como Ley Ricchieri.

Se dividió al país en 20 regiones militares, se reorganizó el Ministerio de Guerra y el Estado Mayor, pasaron a retiro muchos veteranos de larga actuación en las filas del ejército, se adquirieron los terrenos que luego fueron Campo de Mayo de los Andes de Mendoza.-

El 1° de enero de 1902, en vísperas de ser movilizado como medida de previsión, debido a la crisis internacional, el ejército contaba con 18.273 hombres, 252 piezas de artillería, - 9.812 caballos y 3.416 mulares.-

LA ULTIMA PAZ DE LA CRISIS CON CHILE

La Reina Victoria de Inglaterra había designado los miembros del tribunal que iban a considerar e informar sobre las diferencias suscitadas respecto a la frontera entre las dos Repúblicas; nombramientos que había recaído en lord Edward Macnager, mayor general Sir Charles Ardagh y Coronel sir Thomas Holdich.-

Durante los años de 1899, 1900 y 1901 las comisiones especiales, constituídas por letrados y geógrafos, tanto de la Argentina como de Chile, radicados en Londres, proyectarán y presentarán sus alegatos, que han de ocupar varios volúmenes; y en otra instancia del procedimiento las respectivas refutaciones, piezas necesariamente extensas, porque abarcan el historial y el estudio geográfico de la disidencia, memoriales - que debieron ser redactados e impresos en los dos idiomas, castellano e inglés, todo ello acompañado por las dificultades técnicas de la impresión, el dibujo de los planos y las fotografías, circunstancia que obligó a la prolongación del juicio arbitral.-

En el interín de todos estos trabajos se producen los incidentes fronterizos inevitables; los chilenos reclaman sobre las intervenciones en las zonas del Lago Lácar, Pirehuico y San Martín de los Andes; y el argentino sobre el levantamiento de hitos en la frontera con el territorio de Magallanes y la apertura de sendas en las zonas del litigio.-

Por distintos convenios se van zanjando las diferencias en el año 1899 Zeballos -Mata y en el año 1900 Alcorta - Subercaseaux van solucionando a medias los problemas.-

En los primeros días de marzo de 1901 un comisionado - del tribunal especial el Coronel Holdich, muy conocido como geógrafo internacionalmente se traslada a la zona del litigio.-

//////

//// 2.-

Tres meses duró el examen pericial desde el lago Lácar hasta el seno de la zona de última Esperanza.-

En ambos países, entretanto, se había desarrollado una política agresiva Indalecio Gómez Zeballos y Carlos Rodríguez Larreta eran los puntales defendiendo la tesitura bélica. Roca en una famosa frase aclaró en su momento la situación -- "HAREMOS UNA PAZ HONROSA O LA GUERRA COMO ES DEBIDO", el presidente de la República mantenía una posición moderada pero firme en una entrevista le hizo saber al embajador chileno -- "SI CHILE COMPRA UN BARCO NOSOTROS COMPRAREMOS DOS".-

En efecto, a raíz de las adquisiciones chilenas, Argentina encargó a astilleros italianos dos acorazados, el Moreno y el Rivadavia de 8.000 tt. cada uno, ante la situación tirante el Coronel Ricchieri propuso la movilización de las clases de reserva, Roca previa consulta con Mitre firmó el decreto.-

En medio de gran expectativa se retira el embajador argentino, Chile se retira, la crisis entra en su punto principal los días 24 y 25 de diciembre de 1901, el segundo de estos días el embajador en la Argentina Subercasseaux acude a la Casa Rosada para entregar al presidente la copia de las actas - suscriptas en Chile, estableciéndose la conveniencia de restituir las cosas al estado existente en 1898 con lo cual todas las solapadas ocupaciones fronterizas posteriores, quedaban borradas por el árbitro.-

Es importante destacar a los hombres que llevaron tranquilidad a la opinión pública el Vice-Presidente Quiroga Costa, Alcorta y sobre todo Carlos Pellegrini, quien no obstan

/////

//////3.-

estar separado del Gral. Roca, aporta su política internacional.

Al margen de los problemas directos que afectaban las relaciones argentino-chileno, se agregan los derivados de la -derrota de Perú y Bolivia en la guerra con Chile (1879-1883) - Los países vencidos buscaban el apoyo argentino y un numeroso grupo gravitaba en el ánimo popular enardeciendo los espíritus.

LOS PACTOS DE MAYO

Designado el Dr. José Antonio Terry ministro plenipotenciario por el Presidente Roca y encontrándose en Chile a pesar de la crisis de gabinete en que se encontraba en ese momento el país vecino, no demoró su presentación para visitar al - Presidente Germán Riesco, y, desde ese momento ambos estadistas tuvieron la sensación que el grave incidente podría solucionarse, y esta misma impresión fué general en ambos cancilleres.-

Las negociaciones culminaron con la firma el 28 de - Mayo de 1902, del conjunto de acuerdos y pactos surgió en forma espontánea una frase "Los pactos de Mayo".-

Se resolvió la situación mediante un tratado general de arbitraje y un pacto de limitación de armamentos, por medio de este último ambas naciones cancelaron los pedidos de armamentos encargados en Astilleros y fábricas especializadas del viejo mundo. Las economías que tal situación trajo aparejada en el presupuesto nacional fueron importantes.-

Las consecuencias de la paz armada fué un pacto muy importante y uno de los factores que incidió en la crisis de fin de siglo.-

//////

- CONVERSION DE LA EMISION FIDUCIARIA DE 1899

La mala situación provocada en gran parte por las pérdidas de las cosechas y por la paz armada, influyeron directamente en el ámbito centralizaban la gran mayoría de las operaciones económicas-financieras, la Ciudad de Buenos Aires. La Capital Federal con 800.000 habitantes sobre un total de 5.000.000 estaba indicando claramente su importancia desde un punto de vista hasta ese momento desconocido.-

Si tomamos en cuenta la población industrial, es decir los hombres y mujeres que trabajaban en fábricas y talleres:-- 350.000; podemos tener una idea cabal de lo que significó un fenómeno que va hacer impacto no solo en los asalariados sino en los empresarios, nos estamos refiriendo al problema de la desocupación que irrumpió de pronto en la vida nacional.-

El Diputado Berduc sostuvo, que el país está en la misma situación que "un hombre jadeando por escalar a prisa la montaña y no tiene fuerzas para proseguir".-

Se realizaron mil conjeturas para buscar las causas de la crisis, pero es evidente, que la rápida valorización del papel moneda jugó un aspecto importante. Esta situación provocó el desorden en el mercado y legítimos intereses fueron perjudicados. El gremio de comerciantes en un escrito dirigido al Congreso en junio de 1899 expresaban: "...ese consumidor nos reprocha la carestía de nuestros artículos al día siguiente -- de una baja de la cotización del metálico. No se da cuenta que no pueden regir para nosotros bases fijas de cotización, ya que la inestabilidad de la moneda ha determinado también en nuestros negocios la necesidad de defendernos de las consecuencias del agio...".-

//////

////// 2.-

El Dr. Guaccerese en su Historia Económica-Financiera de la Argentina 1862-1930 pregunta: "...Porqué la valorización del papel moneda ocasionó una depresión económica? se repitió en 1899 una situación similar a la que procedió al establecimiento de la Oficina de Cambio en 1867. La producción muy relacionada con los costos, créditos, etc. Al romperse, de golpe el nivel cambiario se produce la perturbación.-

En las transacciones comerciales los más perspicaces especulan y salen gananciosos. Pero una gran mayoría sale perjudicada a consecuencia de las oscilaciones cambiarias. Los productores durante la baja casi permanente de la moneda papel, realizaron contratos con papel moneda depreciado.-

Cuando el papel moneda se valorizó prontamente sufrieron el impacto cambiario. Exportaban igual cantidad que los años anteriores pero recibían menos oro y la contrapartida, debían pagar deudas y salarios en papel apreciado.-

La opinión unánime era que el problema solo tenía una solución aceptable, la estabilidad monetaria, las polémicas abarcaron todos los aspectos de la vida del país desde la cátedra, el campo, el comercio, la industria, incluso los principales diarios y centros financieros europeos tocaron con amplitud y encendida polémica el tema en cuestión.-

MENSAJE DEL PODER EJECUTIVO DE 1899

Proyecto sobre conversión monetaria

El Presidente de la República en su mensaje de 1899 sugirió un plan financiero para llegar a la convertibilidad. El resumen lo podemos establecer así:

- I.- Abandonar el régimen de Inconversión.
- II.- Evitar la inseguridad cambiaria, que se refleja: en el -

//////

////// 3.-

- descenso de los saldos migratorios, en la corriente de capitales, y en el movimiento comercial e industrial.
- III.-La variabilidad permanente en materia cambiaria actúa en forma aleatoria y puede derribar o crear fortunas.
- IV.-La situación creada por los motivos expuestos, afectan principalmente a la clase laboriosa del país.-
- V.-Los deudores son las más favorecidos con el envilecimiento de la moneda.-
- VI.-Debe formarse una reserva metálica adecuada y proceder a una reorganización de la administración.-

Luego de algunos debates parlamentarios en que intervino el Ministro de Hacienda Dr. Rosa el Poder Ejecutivo, decidió elevar al Congreso el proyecto sobre conversación.

Es importante destacar que en el mismo aparte de la intervención del Dr. José M. Rosa tuvieron activa participación el Dr. Carlos Bellegrini y Ernesto Tornquist.-

Emilio Hansen en su libro "La Moneda Argentina" dice al respecto: "Tornquist venía sosteniendo desde algún tiempo antes la necesidad de abordar resueltamente la reducción del tipo de conversión eventual del billete, como medida indispensable para evitar los quebrantos que traería la valorización rápida del papel inconvertible, y en Bellegrini halló el hombre de Estado, de Parlamento y político para llevar a su realización el pensamiento apoyado también en la intachable probidad del ministro del ramo.-

La ley que proyectaban era una verdadera ley de quita, por la cual la Nación declaraba que el actual valor del billete, más o menos, debía ser el tipo de su eventual conversión.

//////

Los argumentos en que se fundaban -afirma Hansen- se pueden sintetizar en las siguientes proposiciones:

1°.- Que el interés del país reclamaba con urgencia poner fin a la continua oscilación del billete en su relación comercial con el oro sellado, cuya oscilación cumplía anualmente un círculo de alternativas, con grave detrimento de todos los intereses legítimos de la economía nacional.-

2°.- Que esa oscilación en gran parte era fruto de maniobras de agiotistas, cuya especulación se cebaba en la moneda, y se hacía coincidir la época de mayor valorización del billete con la estación de las grandes cosechas, que así se liquidaban con pérdida, pues enseguida volvía a depreciarse el papel, que era el medio circulante.-

3°.- Que en ausencia de recursos efectivos para emprender la conversión real del billete, el único medio eficaz de combatir el agio consistía en emparejar el tipo eventual de conversión con la tasa actual de su cotización comercial, de cuya manera se fijaría un límite infranqueable a la valorización, y, como consecuencia lógica, la depreciación se contendría en grados menos extensos.-

4°.- Que las equidades del caso se satisfacían con fijar el nuevo tipo de conversión, sobre la base de las cotizaciones efectivas en las fechas de las diversas emisiones de billetes, y con cuenta del actual valor comercial del billete en esos días.-

INTERVENCION DEL DR. CARLO BELLEGRINI EN EL DEBATE SOBRE LA LEY DE CONVERSION

La notable actitud asumida por el Dr. Bellegrini en el debate de referencia constituye una verdadera pieza histórica pues de ella surge no solo el pensamiento claro y bien definido del "piloto de tormenta" sino que a través de su enjundiosa palabra se refleja la vida política y económica del país al terminar el siglo XIX, creemos que es oportuno transcribir partes del debate ya que del mismo surgen signos elocuentes sobre los problemas que estamos analizando.-

INTERRELACION DE LA INDUSTRIA Y EL COMERCIO:

La vida económica de un pueblo, como toda vida organizada, tiene que ser el resultado del juego armónico de todos sus órganos, y mal puede aceptarse que entre ellos existan tendencias o intereses antagónicos, porque éstos, lejos de producir la armonía, producirían la anarquía que no es la vida, sino el desquicio y la muerte.-

La industria y el comercio de un pueblo están tan íntimamente vinculados, que no pueden existir la una sin el otro, y dependen exclusivamente la una del otro. Si el comercio es simplemente el intercambio de productos, es evidente que no puede haber intercambio sin que haya producción, y que no puede haber producción sin que haya industria.-

Es por esto que la importancia comercial de todas las Naciones, tiene, por base, su importancia industrial, y, como los productos solo se cambian por productos, no podríamos tener comercio internacional si no hubiera productos argentinos para cambiar por productos extranjeros.-

/////

//// 2.-

De manera, señor Presidente, que, cualquier fenómeno, cualquier hecho, cualquiera circunstancia que ataque el comercio, indirectamente perjudica a la industria, y todo lo que tienda a herir a la industria, en definitiva, va a perjudicar al comercio.-

LUCRO INESPERADO O PERDIDAS RUINOSAS:

El examen superficial del efecto de valorización o desvalorización de la moneda, es el que ha inducido a establecer teorías perniciosas y erradas. El agricultor, industrial o hacendado observan que, a medida que se desvaloriza el papel, reciben mayor valor por sus productos y crecen sus utilidades, mientras que la valorización de la moneda disminuye esos provechos y llega, o puede llegar, hasta arruinarlos. Deducen de aquí, que el régimen de la moneda depreciada, siendo favorable a la industria, es favorable a los intereses nacionales. Por el contrario, los comerciantes se aperciben de que, a medida de que se valoriza el papel aumentan sus utilidades, mientras que la depreciación los perjudica y ocasiona o puede ocasionar su ruina, y deducen de aquí que, siendo el interés comercial el verdadero interés nacional, la rápida valorización de la moneda aumenta el bienestar y la riqueza pública. No se aperciben unos y otros de que lo que ha sido causa de su lucro inesperado o de sus pérdidas ruinosas, ha sido simplemente el azar del agio, favorable o adverso, y que los verdaderos y permanentes intereses de la Nación han sido heridos en uno ú otro caso.-

//////

//// 3.-

DIFERENCIA ENTRE UN BILLETE DE BANCO Y LA MONEDA DE PAPEL:

Empezaré, pues, por establecer la diferencia fundamental que existe entre un billete de Banco y una moneda de papel. El billete de Banco no es más que un pagaré al portador y a la vista, suscripto por un particular, persona de existencia jurídica, que se compromete a pagar una suma dada de moneda. Este billete circula de mano en mano, por el crédito que merece su firma, y, este billete, siendo una obligación entre particulares, está regido exclusivamente por la ley común, por las disposiciones del Código de Comercio, o por leyes especiales, pero siempre dentro del derecho común. El billete de Banco, pues, no es moneda, aunque haga las funciones de tal y sirva para cancelar obligaciones, como lo hacen los cheques o los conformes de oro de nuestros Bancos, a quienes nadie ha pretendido atribuir la calidad de moneda. El billete es una simple obligación comercial sujeta a la ley común.-

La moneda, señor Presidente, es algo muy distinto, es una de las más grandes manifestaciones de la soberanía nacional. La facultad de sellar moneda y fijarle su valor es una de las facultades soberanas de toda Nación independiente, como la de levantar impuestos, formar ejércitos, y cuyo ejercicio, en este caso, está atribuido exclusivamente al Congreso Nacional por nuestra Constitución.-

La calidad de moneda y su valor no depende del valor intrínseco de la materia de que sea hecha, su calidad se la da el acto, del soberano, que le impone su efigie o su escudo

/////

//// 4.-

y su único valor legal es el que le fija el soberano, o la ley que la haya creado.-

FIJACION DEL VALOR DE 44 CTS.ORO PARA EL PESO PAPEL:

Los que toman el término medio de los últimos quince o diez años, se olvidan de que todas las obligaciones existentes en este momento, la ínfima parte tienen origen en una época tan lejana, y la inmensa mayoría habrán sido contraídas en una época mucho más próxima.-

Por consiguiente, si se tiene presente que diez años es el máximo autorizado por la ley para ciertas operaciones de crédito, hipotecas, arrendamientos, etc., que la gran mayoría de las operaciones hoy día existentes tienen su origen en los últimos o último año, entonces es evidente que un término medio que de igual importancia a las operaciones comerciales de hace 10 (diez) años a las del año próximo, sería un término medio que no respondería a la verdad.-

Creo, pues, que, para fijar equitativamente el verdadero valor del papel moneda, hay que tener en cuenta su valor en plaza en los últimos años, dando mayor importancia al último y teniendo presente el valor en el día en que se inicia la conversión. Ningún cálculo dará un resultado matemático, y todo tipo será más o menos arbitrario; pero la Comisión, en mayoría, estima que el valor propuesto por el Poder Ejecutivo, de 44 cts.oro en el peso, consulta la verdad y la equidad, y debe ser mantenido por el Honorable Congreso. Un precio menor, como el de cuarenta cts.propuesto por la minoría de la Comisión, es, hasta cierto punto, un precio de fa-

//////

//// 5.-

vor en obsequio de la industria, que haría más facil su conservación, sin duda alguna, pero lesionaría sin justicia, otros intereses que hay, el deber de respetar.-

Aceptado, pues, el valor de 44 cts. oro para el peso - papel, los medios propuestos para llegar a la conversión en el menor tiempo posible, son por demás sencillos.-

DEFENSA DEL BANCO DE LA NACION ARGENTINA

Existen opositores a estos proyectos, de otra índole, de otra idiosincrasia, diremos así. Los conozco mucho, por larga experiencia: son una especie de nihilistas económicos.-

Se oponen a todo, porque esa es la tendencia de su espíritu. He tenido que luchar mucho con ellos, Cuando tratan de oponerse, nada respetan, y la injuria suele ser una de sus armas favoritas.-

Cuando el Poder Ejecutivo comprendió que, para el desarrollo de la industria y del comercio nacionales, era absolutamente indispensable fundar una gran institución de crédito lo hizo en la forma que lo consideró más conveniente y factible y proyectó la creación de un Banco Nacional. Todos los nihilistas económicos que alzaron, declararon que era el absurdo más colosal que se había proyectado: la prensa de la capital hizo eco y coro a todos estos ataques. Fué un diario extranjero, de estos mismos que son reproducidos con fruición por nuestros diarios nacionales, el que dijo: "No hay tal Banco Nacional; de lo que se trata es, sencillamente, de robarse 50.000.000 de pesos y este Presidente, que es muy hábil, ha encontrado esta forma".

////////

//// 6.-

Y esta afirmación, señor Presidente, fué reproducida en los grandes diarios de la Europa, y quedó establecido que el Presidente de la República estaba tratando de robar 50.000.000 de pesos por medio de un Banco Nacional imaginario. Algo parecido están diciendo hoy día.-

Felizmente, el Congreso intervino, dió su voto con el concurso nacional y el Banco se hizo, y creo que ha dado buenos resultados.-

ESPECULACION Y AGIO

Que pasaba en esta ciudad hace seis u ocho meses?

Que la industria, el comercio y hasta la administración pública, eran imposibles a causa de la especulación y el agio.

Un día se decía: se hace un empréstito; veinte puntos de baja. Al día siguiente se decía: no se hace el empréstito; veinte puntos de alza. El Presidente de la República ha dicho tal cosa en su mensaje: treinta puntos para arriba. Al día siguiente: no es cierto que el Presidente dijera tal cosa: veinte puntos por abajo. De 250 a 210; de 210 a 230; de 230 a 215; de 215 a 230. Esas son las variaciones que han habido en seis meses. Era la edad de oro de la especulación y del juego. Y qué sucede hoy?

Hoy, en que están desatadas las iras de los jugadores y que desearían producir todos los trastornos imaginables para contener estos proyectos, lo que sucede es que está clavada la valorización de oro.

El agio, ese animalito dañino, está enjaulado por este proyecto antes de ser ley, y ahí quedará, señor Presidente, vigilado por el trabajo nacional, mientras no venga alguna fatalidad o alguna desgracia a romper los barrotes de su jaula y volverlo a la libertad.-

EL MITIN INDUSTRIAL DEL AÑO 1899

El 10 de julio de 1899 el local de la Unión Industrial Argentina estaba totalmente repleto, es que se había llamado a una asamblea general en la que debatirían las aspiraciones de la industria. De allí nació una comisión encargada de proyectar el plan más conveniente para llevar a los poderes públicos los sentimientos y deseos de la producción fabril argentina. La citada comisión que estaba compuesta por los Sres. Juan Videla, Jacolín Maergo y Franklin Guillermo se expidió a los ocho días y propuso la organización de una gran concentración para respaldar las peticiones a los poderes públicos.-

El 26 de julio de 1899 se realiza una gran concentración y marcha de Plaza Lorea hasta Plaza de Mayo con concentración en el Congreso. La reunión fué un éxito impresionante, 80.000 personas se congregaron para defender de viva voz y con su presencia la incipiente industria argentina.-

El Ingeniero Seguí presidente de la Unión Industrial Argentina pronunció un breve y conceptuoso discurso "VEINTE AÑOS DE UNA POLÍTICA ECONÓMICA MANTENIDA POR RAZONES FISCALES, en primer lugar -dice-, han establecido una fuerza poderosa que se llama Industria Nacional, fuerza de capitales, fuerza atrayente de población. Ahí están certificándole las fábricas colosales con sus maquinarias más adelantadas, que son base y vigor de barrios nuevos en esta capital y orgullo de capitales y pueblos de provincia; ahí están las fábricas que transforman la materia prima propia y civilizan provincias enteras de la República".-

Boca recibió en casa de gobierno a una delegación y entre otras cosas expresó: "...No estamos en el caso de las más antiguas y ricas monarquías, que habiendo llegado a su última eva

1111/2.-

lución económica pueden profesar libremente el criterio del libre cambio. Tampoco estamos en la condición de la más poderosa y más opulenta república, que habiendo dado un gran desarrollo a todas sus industrias, puede emanciparse de los mercados exteriores y encerrarse en un proteccionismo absoluto.-

Des horas tardó la monumental manifestación, en cruzar frente al palacio de autoridades, el mitin de 1899 que constituye un importante evento de fines del siglo XIX, marca en forma evidente el primer paso de los industriales argentinos en la vida política. De ahí en adelante se sabría que en el país existe una industria nacional independiente y las estadísticas de los censos, con el frió de los números que las caracterizaban, pondrían en evidencia el crecimiento desbordante de esta fuerza económica que a no dudarlo es uno de los niveles más altos de hispanoamérica.-

LA LAMPA DE AGUA

A fin del siglo XIX y comienzos del presente la provincia de Bs.As. se vió seriamente afectada por la gran inundación como dió en llamársele en esa época. Otras inundaciones sobretudo las del año 1874 y 1884 marcaron su paso en la economía provincial pero la inundación de fin y principios de siglo - tuvo un impacto muy importante en razón de la importancia que había cobrado la provincia de Buenos Aires, el valor en alza de sus tierras, y la muy importante participación de su producción en la composición de la riqueza nacional.-

A fin de encontrar un testimonio de lo que significó la gran masa de agua que abatió la producción de gran parte de la Pcia.de Buenos Aires, hemos recorrido el Diario La Nación del año 1900 y encontramos una serie de artículos escritos especialmente por el corresponsal que el periódico envió a la zona de Chascomús y Dolores. El testimonio ya de por sí importante lo es aún más porque proviene la pluma de Roberto J. Mayo quien en una serie de artículos denominados La Lampa de Agua y la Inundación dá realmente un panorama desolador de la región.-

Ante la imposibilidad de copiar textualmente los trabajos periodísticos que abarcan sucesivas apariciones desde el 17 de octubre al 9 de noviembre de 1900, nos hemos permitido intercalar parte de ellos a fin de poder dar una idea cabal de la magnitud del desastre.-

"...Una mujer que hablaba con marcado acento francés, subió en Temperley, entró en el coche y apenas se sentó bajó nerviosamente la ventana exclamando - ! No quiero ver nada! - Tiene miedo? - le preguntó un joven de botas, chambergo y pañuelo de seda negro que iba al frente.-

////// 2.-

"... Sí tengo miedo de que nos quedemos en el camino, el Salado se ha vuelto a desbordar peor que nunca.... No se como me he animado a venir... Más allá de Altamirano, el tren comenzó a rolar como un buque y a dar barquinazos como un --- carro, al avanzar lentamente sobre la vía aflojada por las - aguas que cedía al peso del convoy... Nunca se ha visto tanta agua como este año. Era la afirmación de todos. Un viejo criollo, que seguramente era alcalde en ese tiempo, habló - largamente sobre las dos legendarias inundaciones la del 74 y la del 84 para acabar con la afirmación precisa y concluyente de que la inundación actual era mayor y más desastrosa pues había cubierto campos que respetara entonces y destruido ganados que no poblaban en tanto número estas hoy de soladas campañas. El tren seguía avanzando con precaución - sobre los terraplenes fofos, y a uno y a otro lado de la vía en el pequeño radio que iluminaban las ventanillas de los coches veíanse dos charcos de agua lodosa cuando se levantaban los cristales, que pronto obligaban a bajar las rachas de viento frío y penetrante, lo demás agua o campo, bañados o lomadas, chacras o eriales, todo continuaba envuelto en - impenetrables tinieblas y aquella sombra muda hacía pasar un escalofrío como si fuese notoria encubridora de un gran desastre.... Después de recorrer los alrededores de esa nueva isla que se llama Chascomús solo me quedaban dos cosas que hacer. Comenzar desde allí la navegación por el inmenso lago o seguir viaje por tren. En la estación Adela ya se hace materialmente visible la extensión del desastre, se encuentran amarrados tres vaporcitos semejantes a los que surcan alegremente las aguas de los rios del Tigre. Los pilotos de esos barcos tienen su carta náutica, en que aparecen los a-

//////

////// 3.-

"lambrados, los bancos, todos los peligros de la improvisada navegación..... El alambre superior de los cercos, cuando emerge de la superficie está también adornado con paja - que flamea al viento, como empavesado por gallardetes para festejar el triunfo colosal de la inundación... Y el tren - llega por fin a Dolores, no hay cocheros en la estación. Están sustituidos por boteros y allí a media cuadra junto a un muelle improvisado se mece una docena de extrañas embarcaciones.... Entre la estación y la ciudad se extiende también el lago, tranquilo como todo lo implacable..... Era el compañero aguardado con impaciencia durante tantos días y que apenas llegado de Buenos Aires se brindara de tan buen talante a facilitar con sus elementos y sobre todo con su compañía una excursión que de otra manera hubiera sido difícil y peligrosa. No se atraviesa así como así interminables distancias cubiertas de agua, sin caminos, sin postas, sin más auxilio que sus propias fuerzas y para recorrerlas triste y aleatorio es valerse de servicios venales, de boteros, baqueanos y peones, nunca bastante activos y resueltos ni provistos de medios adecuados para llevar a cabo una campaña de esa especie. Estas dificultades que yo presumía, le fueron opuestas desde antes de su llegada a Dolores, pero también se le indicó el medio de allanarlas. En los cinco LARGOS MESES DE INUNDACION las estancias y hasta las chacras mismas han tenido que establecer un servicio propio de comunicaciones con el pueblo, para no quedar aisladas del resto del mundo.....

..... Iban por el radio de las quintas de esas famosas quintas de Dolores cuya fruta, hoy degenerada solía triunfar en

//////

////// 4.-

Potro tiempo en las mejores mesas de Buenos Aires. Los árboles que hundan sus raíces en el barro y cuyo tronco ciñe el agua como elástica cintura darán este año pobres frutos que se podrirán en las ramas apenas maduras....El viento fresco soplaba de proa arrebatando los torbellinos de agua hasta el interior de la embarcación y poniendo allá arriba en movimiento las más cenicientas de las nubes que amenazaban descargar a cada instante como si aun no hubiese llovido en el año de las CUATRO INUNDACIONES..... En la extensión vacía, ni una vacada, ni un rebaño de ovejas salpicaba de manchas blanquecinas o abigarradas el verde plano monótono del camalote. Allá, a lo lejos, una que otra arboleda corta de pronto la curva del horizonte señalando una estancia, y parecía suspendida entre cielo y tierra, como una espesa nube azul o verde que se destacara sobre las demás nubes cenicientas. El sol aparecía por momentos, dorando el camalote y haciendo saltar chispas de la luz del agua dormida en algunos espacios especulares y el bote seguía su marcha hacia el médano, sobre la Pampa suprimida..... Que hermosa puesta de sol. Lluvia segura. El encanto se desvaneció, aquellos esplendores eran otras tantas soberbias amenazas, la continuación anunciada del desastre, el imperio del agua triunfal y perdurablemente establecido sobre la tierra suprimida, vencida, desvirtuada. Y cuando, al día siguiente, regresaban a Dolores, a la ciudad de nombre sugestivo y profético, el velo opaco de la lluvia enturbió durante todo el camino el taciturno, el monótono, el devastado paisaje de la PAMPA DE AGUA".-

REAFIRMACION DE RELACIONES DIPLOMATICAS CON LA SANTA SEDE

La aplicación rigurosa de la ley 1420 sobre educación común en el primer gobierno de Boca que fundamentalmente sustituyó a los colegios la enseñanza religiosa trajo como consecuencia la renuncia de la ciudadanía católica; el centro de la defensa de la misma se radicó en Córdoba donde en abril de 1884 el vicario Capítular de la Arquidiócesis Dr. Jerónimo Clara en magníficas y encendida pastoral expuso en los templos de la Pcia. de Córdoba los peligros de la ley de enseñanza común. Los términos del documento fueron considerados subversivos para el gobierno nacional quien en Decreto firmado por el Presidente de la República y suscripto por el Ministro de Justicia e Instrucción Pública Dr. Eduardo Wilde dispuso la separación del mencionado prelado del gobierno de su diócesis. El humilde papel Monseñor Mattara en la actitud que correspondía, eligió exiliaciones y apoyó al sacerdote argentino en su segunda pastoral. El gobierno expulsó al representante del Vaticano y como consecuencia quedan rotas las relaciones con la Santa Sede. En el año 1898 y con motivo de viajar a Roma el obispo italiano Monseñor J. Oagliero pasó a despedirse del Gral. Boca y un diálogo que reproduce el padre Mattariga en "El Apóstol de la Patagonia" se observa la siguiente conversación:-

-Que quiere que le diga al Santo Padre? - Que quedé en bendición le contesté somriente el General; después de un año y a regreso de su viaje Monseñor Oagliero le manifestó a Boca:-

- Acabo de regresar de Roma y le traigo la bendición del Santo Padre! agregándole que el Papa al confiársela le impuso una condición: Que fuera efímera. El Presidente le agradece la bendición y le manifiesta: -Dígame que mande nomás un delegado, que le recibire con gusto y será su mejor amigo.-

////

///12.-

En el mensaje presidencial de 1903, Roca se refiere a la reanudación de relaciones diplomáticas con la Santa Sede y agrega que la concurrencia de los prelados argentinos al Concilio de Obispos americanos realizado en Roma, "han demostrado una vez más la solicitud con que el sumo Pontífice atiende todo lo que en el orden religioso interesa a la República y el cariño paternal que le une a los católicos argentinos.-"

LIBROS Y TEATROS EN LOS PRIMEROS AÑOS DEL SIGLO

Importación de libros y folletos pesos oro

En el año 1883 se importaron en libros y folletos en la República \$ 2.551.194 pesos oro, con una población de 2.716.836 en el año 1902 con una población de 4.741.780 habitantes es decir un porcentaje del 75% más de población se importaron sólo 184.258. Varios son las causas de esta disminución real y porcentual. En el aumento de población se debe en gran parte a la gran masa de inmigrantes que llegan al país en los 20 años mencionados, la mayoría de ellos analfabetos o semianalfabetos. Incluso se culpa del problema. "Surge una nueva literatura en forma de folletines para la gran parte de la población. La crisis del 90 -afirma- restringió las importaciones en general; y en especial las publicaciones ligeras y baratas han venido a matar al auténtico libro".-

Teatros asistencia y número de salas

En el año 1901 funcionaron en la Ciudad de Buenos Aires 14 teatros con un número total de 3.193 funciones a las cuales asistieron 1.503.360 espectadores. El ingreso total de estos teatros fué en el mismo año de \$ 2.430.625. La importancia del Teatro de la Opera - se refleja en el porcentaje de asistencia que alcanzó al 23,18%.-

Las cifras mencionadas con clarificadoras del alto grado alcanzado en cuanto a manifestaciones culturales. La Ciudad de Buenos Aires fué y es un gran centro en tal sentido, aparte del valor de las principales pinacotecas porteñas muy superior a principios de siglo a muchas ciudades americanas, la herencia cultural de los primeros años del siglo se sigue repitiendo, las estadísticas de Unesco en la venta del "Correo" así como las cifras de la Revista Planeta por citar dos ejemplos, son indicaciones claras de la importancia de la Capital de la República en tal sentido.-

1.-UNIFICACION DE LA DEUDA.

La segunda presidencia de Roca se destacó por los problemas que al mismo se le plantearon, tales como el conflicto con Chile, la peste bubónica, el cierre de puertos brasileños y europeos a nuestros productos, la conmoción del mercado monetario inglés por asuntos de Africa, las deudas existentes con el exterior, acentuadas por la necesidad de armamentos con motivo de la "paz armada" contra Chile; es decir fueron épocas de inquietud general, y es así que de las estadísticas existentes surge que el servicio de la deuda externa había aumentado a o/s 2.672.000.- y que al reanudar se el pago de dicho servicio la amortización fue de o/s 3.663.00 más por año; en otras palabras, que el total de la deuda flotante y exigible alcanzó a cifras siderales.

Los obstáculos mencionados, impulsaron al Gobierno Argentino a proyectar la unificación de la deuda.

Por tal motivo, se remitió al Congreso un plan financiero, donde se proponía unificar y consolidar en un solo título toda la deuda a cre de la Nación. A tal fin se emitirían títulos de deuda externa con la denominación de "CONSOLIDADOS ARGENTINOS" hasta un monto de o/s 435.000.000.- pese a que la deuda real o/s era de - 392.094.115.- Tal diferencia, era intención del Gobierno invertirla en la adquisición de armamentos.

Se transcribe a continuación dos artículos del proyecto de consolidación y unificación de deudas mencionado:

ARTICULO 10: El Poder Ejecutivo, emitirá los "Consolidados Argentinos, única y exclusivamente, a objeto de convertir o amortizar la actual deuda existente, externa e interna acre a saber:-----
 "-----DEUDA EXTERNA-----
 "Circulación calculada al 31.12.1900-EMPRESTITOS-----
 "Inclán de 1824.Leyes 24.9 y 24.12.1824.....o/s 838.152.--"

// Ferrocarriles-Ley 1043-2.10.1880.....o\$s	1.770,753,60"
" Fondos Públicos-Ley 1321-12.10.1882.....m\$s	7.378.056,- "
" Obras Públicas-Ley 1737 -21.10.1885.....o\$s	38.209.248.- "
" Banco Nacional-Ley 1916- 2.12.1886.....o\$s	9.397.856.- "
" Gob.de Baires -Ley 1968- 12. 8.1887.....o\$s	18.517.500.- "
" Conv.Billetes Tesorería-Ley 1934-21.6.1887\$	2.928.492.- "
" Idem.de los 6%-Ley 2292- 1. 8.1888.....o\$s	25.185.182,40"
" Conv.Hard Dollars-Ley 2453-2.7.1889.....o\$s	12.314.433,60"
" Ferrocarril Central Norte-1ª Serie-Leyes-	
" 16.10.1885 y 9.10.1886.....o\$s	18.992.736.- "
" Ferrocarril Central Norte-2ª Serie-Leyes	
" 30.10.1889.....o\$s	14.432.947,20"
" Puerto de Buenos Aires-Ley 27.10.1882 y 7	
" 10.1890.....o\$s	9.962.064,00"
" Obras salubridad-Ley 2796 - 6.9.1891.....o\$s	31.874.976,- "
" Consolidación Ley 2770-23.1.1891.....o\$s	38.458.627,20"
" Rescisión Garantías Gerrocarriles-Ley 335	
" 0-14.1.1896.....o\$s	47.979.792.- "
" Rescisión Garantías Ferrocarriles-Ley3760	
" 9.1.1899.....o\$s	8.351.784.- "
" Banco Nacional Municipal de la Capital -	
" ley 3655-26.11.1897.....o\$s	6.949.998,70"
" Banco-Disconto Gesellschaft-Ley 3750-17.	
" 12.1898.....o\$s	749.999,98"
" Canje empréstito Pcia.de Buenos Aires-Ley	
" 8.8.1896 y 28.9.1897.....o\$s	34.000.000.- "
" Canje empréstito Pcia.de Santa Fé-Ley 3378	
" 8.8.1896.....o\$s	15.300.109,44'
" Canje empréstito Pcia.de Entre Ríos-Leyes	
" 8.8.1896 y 7.7.1899.....o\$s	14.255.715.- '
" Canje empréstito Pcia.de Córdoba-Leyes 8.	
" 8.1896 y 12.9.1899.....o\$s	11.000.000.- '
" Canje empréstito Pcia.de Corrientes y San	
" Luis-Leyes 8.8.1896 y 12.9.1900.....o\$s	4.019.853,75'
" Canje Empréstito San Juan-Ley 8.8.1896...o\$s	1.656.000.- '
" Canje Empréstito Pcia.Catamarca-Ley 8.8.-	
" 1896.....o\$s	2.390.400.- '
" Canje empréstito Pcia.Mendoza-Ley 8.8.1896	
" y 23.10.1900.....o\$s	3.650.000.-
" Canje empréstito Pcia.Tucumán-Ley 8.8.1896 o\$	3.332.250.-
" Canje empréstitos Provinciales-Ferrocarril	
" Santa Fé-Ley 8.8.1896 y 28.12.1899.....o\$	4.874.688.-
"oro\$	388.771.614,87
"-----DEUDA INTERNA-----	
" Bancos eliminados-Ley 3.11.1887..... o\$	3.072.500.-
" idem.Banco Británico..... o\$	250.000.-
TOTAL.....oro\$	392.094.114,87

"ARTICULO 52: El servicio de la renta y amortización de estos títulos lo hará directamente el Banco de la Nación, a cuyo efecto las Aduanas marítimas de la República enviarán diariamente a dicho Banco el 8% de las sumas que se perciban por derechos de importación, por cada 5.000.000 o fracción menor de títulos que hayan sido emitidos, cuyo 8% sobre dichos derechos de importación, queda especialmente destinado al pago de la renta y amortización de estos títulos, y sin perjuicio de los derechos///

"//acordados a los empréstitos externos de 1886 y 1891. Quedan excluidos los derechos adicionales del 5% a la importación acordados por la Ley 3871 para el Fondo de Conversión, el cual se aplicará íntegramente, como lo dispone la expresada Ley. Los títulos sorteados y los cupones vencidos y no prescriptos de estos títulos, serán recibidos por las Aduanas marítimas por su valor nominal, en pago de derechos de importación."

Es decir, que el artículo 3º informaba la cantidad de empréstitos que pesaban sobre el tesoro nacional, mientras que el 5º determinaba la forma de garantía propuesta para realizar la nueva operación.

Dicha unificación de deuda preocupaba al entonces primer Ministro BERDUC, y transmitió su inquietud al Presidente de la República, pidiendo Roca la colaboración de Pellegrini, que se encontraba en el exterior.

La solución que se deseaba era: transformar los títulos depreciados de la deuda, en un solo título valorizado, y además lograr con esta operación una quita en el servicio de la deuda externa.

Pellegrini, pese a no estar persuadido de la generosidad del proyecto, inició y concretó en el mercado europeo dicha operación regresando al país con las bases del reajuste financiero. No obstante cuando dicha operación fué de conocimiento público, la misma se esparció en el campo político, produciendo gran inquietud entre los opositores del Jefe de Estado, por tal razón, Pellegrini asumió la total responsabilidad del mandato otorgado y defendió calorosamente el proyecto señalado, sobre conversión y amortización de la deuda externa e interna, en la sesión del 19.6.1901, siendo sus conclusiones más importantes:

1º - El proyecto fué atacado aún antes de su verdadero conocimiento, y una vez publicado, pese a que no fué comprendido, cor

//tinuó siendo combatido.

- 2º - El crédito es el instrumento de desarrollo para los países jóvenes.
- 3º - Las estadísticas de la época demostraban que por motivo de los conflictos exteriores, el país aumentó su deuda flotante y exigible en m\$n 80.000.000.-Planteándose posteriormente el problema de como cancelar tan cuantiosa suma.La solución estaba en el estanco de alcohol, pero la idea no progresó en el Congreso.Autorizando en cambio al Poder Ejecutivo a contraer un empréstito de 6.000.000.-£ pero dicha negociación fracasó., contratando, apremiado por la poco favorable situación financiera un préstamo a corto plazo de 2.000.000.-de £ esterlina
- 4) - La opinión desfavorable de la prensa argentina y los corresponsales extranjeros, sobre la situación del país, trajeron como consecuencia un descrédito en el mercado europeo.Desconcepto que se aumentó por existir en el mercado cambiario 30 empréstitos argentinos, con títulos de varios valores y distintos intereses, amortizaciones y garantías.
- 5º - Era conveniente entonces la unificación de la deuda en un único título bien garantido.Propuesta que fué aceptada por la Banca europea y realizandose una operación ventajosa para ambas partes.
- 6º - El artículo 5º se refería a la certidumbre de la garantía y tenía además el significado de la resurrección del crédito argentino.A tal efecto, parte de la renta aduanera, se aplicó a la cancelación del servicio de la deuda por intermedio del Banco de la Nación.Refiriéndose a tal ejercicio, Pellegrini

// -sigestó:

"¿Que es lo que existe actualmente en materia de garantías espa-
"ciales? Hoy la Nación no solo tiene afectada a su deuda exte-
"rior el servicio de la renta de aduana, sino que tiene dadas en
"en prenda sus propiedades; no puede disponer libremente ni de
"sus ferrocarriles, ni de sus cloacas, ni de sus aguas corrien-
"tes, ni de la tierra de su puerto, ni del puerto mismo, porque
"todo está afectado a los acreedores extranjeros. Algo más: los
"30.000.000 de títulos que hoy posee la Nación están dados en
"prenda en Londres, y podrían ser vendidos en remate público en
"aquella plaza, cualquier día, si llegáramos a demorar el pago
"de la deuda que garantizan, y yo pregunto señor Presidente: ¿Es
"más digno y más decoroso para la República tener hipotecadas,
"todas sus propiedades, tener dados en prenda todos los títulos
"y tener afectadas sus rentas de aduana, que simplemente hacer la
"declaración de que las rentas de la Nación quedan destinadas a
"cumplir los compromisos exteriores de la República, y que el
"Banco de la Nación quede encargado de cumplirlos a nombre del
"pueblo argentino? No, señor Presidente, lejos de estar afecta-
"dos al decoro y la dignidad de la República, yo creo y sosten-
"go que este artículo es el triunfo más grande que hemos obteni-
"do; yo creo, señor Presidente, que este artículo importa reco-
"nocer lo que nunca se nos había negado, pero de lo que nunca
"se nos había dado testimonio; que hay plena confianza en la hu-
"manidad del pueblo argentino, en su riqueza y en su porvenir, y
"que lo único que faltaba era inspirar esa confianza por la ma-
"nera como administramos sus bienes."

Resumiendo, la situación del país, financieramente hablan-
do estaba afirmada sobre la base de la deuda externa, dichos com-
promisos oprimían y deprimían la vida nacional. Los que defendían
las bondades del crédito extranjero, vivían esperanzados en un
futuro mejor, pero con un presente lleno de dificultades. Quie-
nes lo combatían, se desesperaban por conseguir recursos naci-
onales. Presentándose una encrucijada sin solución inmediata. A
este punto rebalsó el fanatismo político conmoviendo la opinión pú-
blica.

Es así como los periódicos opositores al Gobierno, hostili-
zaron el proyecto de unificación de la deuda y denunciaron ne-
cesidades; se agitó el ambiente universitario, se iniciaron//

//reclamos, se originaron manifestaciones populares que provocaron actos de violencia, tales como apedrear la casa de Pellegrini, asaltaron la imprenta que editaba "EL PAIS" y "LA TRIBUNA", etc. Roca, en el evento, completamente desorientado, entra en el vaiven sin atinar que camino seguir y es así, que solicita al Congreso la declaración del estado de sitio y luego levanta este y retira el proyecto sobre unificación de deuda; cambiando además el Ministro de Hacienda.

En dicha oportunidad, Pellegrini dice: "...y el Presidente de la República, olvidándose de los deberes que impone el cargo que inviste, sabiendo que hay pensamientos de gobierno con los que se levantan o caen los hombres públicos, con la fe y la conciencia de sus actos, no tuvo inconveniente, en un momento de cobardía incalificable, de retirarle su firma, su apoyo y arrojar la responsabilidad de una idea que le era propia y que era de su gobierno, sobre aquellos que habían colaborado en ella, dejando en una posición falsa y ridícula, sobre todo al Senado de la Nación."

El nuevo Ministro de Hacienda, MARCO AVELLANEDA, al hacerse cargo de la cartera, se encontró con que el país estaba agobiado por el peso de una enorme deuda que se acrecentaba con cada compra de armamentos para la defensa nacional. Este, consciente de la gravedad de la situación enunció un nuevo programa para la reestructuración de la economía nacional, siendo este:

- "1º - Emancipar al país de la pesada tutela financiera de los banqueros europeos, utilizando los recursos propios y tratando de extinguir las deudas.
- "2º - Resistir a toda tentativa de nuevas emisiones de títulos de papel moneda.
- "3º - Combatir todo intento de suspensión del servicio de los empréstitos.
- "4º - Oposición a todo proyecto, que estuviese en contra del espíritu liberal de las instituciones, y rechazar toda solución que lleve implícito un aumento de los impuestos.
- "5º - Sanear las finanzas por el camino de la austera economía

A partir de los Pactos de Mayo la Argentina inició una era de real prosperidad, todo se presentó favorable: buenas cosechas, mayor trabajo en la industria, se activó el comercio, etc., y mayor cantidad de productos exportables incidieron favorablemente sobre el régimen monetario.

La "Contribución a la Historia Financiera" aporta datos que resultan de gran valor para apreciar el momento histórico:

- 1º - Se cumplió religiosamente el programa presidencial en la parte presupuesto y administración, que dió un superavit mayor de \$ 2.000.000.-
- 2º - Se reconstuyó el Fondo de Conversión, con el propósito de preparar la reforma monetaria definitiva.
- 3º - Se realizaron operaciones de conversión de la deuda interna, obteniéndose gran éxito.
- 4º - Se intentó la conversión de la deuda externa por medio de operaciones parciales. Se cancelaron algunos compromisos y aplazaron otros. Saneándose el crédito argentino.
- 5º - Se consideró muy especialmente la situación monetaria, ya que existían dos unidades legales: 100 centavos oro (ley 1881) y 44 centavos oro (ley 1899).

Se proyectó fomentar la inmigración, y al respecto dijo el Presidente FIGUEROA ALCORTA: "EL INMIGRANTE NO SE TRAE, SE ATRAE"

En el Mensaje del Centenario de Mayo, Alcorta, hizo una revisa de los progresos alcanzados por la nación en el orden económico, señalando:

SITUACION MONETARIA: El regimen monetario dispuesto por la Ley resultó un éxito. En 1902 \$oro 2.843.-; 1910 \$oro 201.653.000.- Además el Banco de la Nación tenía una existencia de \$oro 30.000.000.- La Reserva metálica representaba el 70% del valor de todas las emisiones en circulación.

DESARROLLO ECONOMICO: El progreso abarcó todos los aspectos. En el rubro importaciones y exportaciones el aumento fué del 116% y 15

//respectivamente.

Importaciones 1900.....\$ oro	113.435.067
1909.....\$ oro	302.756.095
Exportaciones 1900.....\$ oro	154.600.412.
1909.....\$ oro	397.350.528

Existen referencias además sobre aumento de población, edificación, consumo, ganadería, trabajo industrial, semillas, material agrícola, etc.,

CONDICIONES FINANCIERAS

- a) Unificación de la deuda interna.
- b) Retiro del Empréstito Morgan y al mismo tiempo transformación de una parte de la deuda externa en interna.
- c) Crecimiento de la Renta Nacional: de 64.000.000.- a 120.000.000.-
- d) Empréstito para obras por valor de \$ oro 32.000.000.-
- e) Nuevo empréstito \$ oro 50.000.000 destinado a aumentar el Capital del Banco de la Nación, construcción de obras ferroviarias y fomento de los territorios Nacionales.

Ingresaron un millón y medio de inmigrantes y se tendieron miles de kilómetros de vías ferreas.

BANCO DE LA NACION ARGENTINA-NUEVO BANCO DE LA PCIA. DE BAIRE

La ley de fundación del Banco de la Nación limitaba sus operaciones de crédito. Y mientras los demás Bancos funcionaban en libertad de acción y prosperaban, el Banco de la Nación estaba contenido en su desarrollo. La reforma de la Ley se imponía por imperio de las circunstancias. Se presentaron iniciativas parciales, pero con intenciones no muy claras. Entonces el Senador Pellegrini, protestó con buenas razones. Defendió al Banco de

//ingerencia y presión del Estado, que pretendía transformar a la institución en una fuente de recursos oficiales, y sostuvo claramente, que la misión del Banco era la de ayudar al comercio y a la industria.

A partir de 1899 el diputado Julián Barraquero patrocinó un proyecto que disponía ampliar las facultades del Banco. Después de cinco años de insistencia consiguió que se reformase la carta orgánica. La ley 4507 del 30.9.1904 modificó fundamentalmente su estructura orgánica, permitiéndole cumplir un programa económico, fomentando la industria fabril y beneficiando a la ganadería y agricultura, impulsando asimismo, al comercio de exportación.

En cuanto al Banco de la Provincia de Buenos Aires, el mismo estuvo paralizado durante quince años, pese a los proyectos por hacerlo resurgir. Durante el Gobierno de Marcelino Ugarte, este propuso al directorio del Banco del Comercio Hispano Argentino, un convenio sobre la base de la fusión de ambos establecimientos bancarios. Se llegó a un feliz acuerdo, y dicho convenio fue firmado en diciembre de 1905, redactándose con posterioridad la carta orgánica del mismo. En 1906, quedó aprobado el contrato con el Gobierno provincial y el Banco de Comercio, y en junio del mismo año reabrió sus puertas el Banco de la Provincia de Buenos Aires, convirtiéndose, en breve tiempo en un gran Banco superado solamente por el Banco de la Nación.

MIGRACION y EMIGRACION

El primer censo oficial, en 1869 arroja una cifra que está en los dos millones de habitantes, el censo de 1895 la suma se acerca a los cuatro millones, cifra que se duplica en el censo de 1914. El aumento es producido como consecuencia de una proporción mayor al aspecto migratorio en detrimento del vegetativo.

En la segunda presidencia del Gral.Roca el proceso es distinto, en un mensaje el propio presidente lo advierte:--" La inmigración poderoso factor con que es necesario contar para la población y explotación de nuestro vasto territorio, permanece en los límites normales de su desarrollo, acusando siempre un aumento de no poca consideración, y, siño alcanza las grandes - proporciones que legítimamente podemos esperar, esto tiene su explicación en el estado de crisis porque hemos atravesado!"

En efecto, la guerra, la situación económica inciden en este sentido, de las estadísticas que a continuación se insertan surgen con claridad las explicaciones del Poder Ejecutivo.

<u>AÑO</u>	<u>ENTRARON</u>	<u>SALIERON</u>	<u>PORC.EMIGRATORIO</u>
1898	95.193	53.536	56,24 %
1899	111.080	62.241	56,03 %
1900	105.902	55.417	52,33 %
1901	125.950	80.251	63,72 %
1902	96.080	79.427	82,67 %
1903	112.671	74.776	66,37 %
1904	<u>161.078</u>	<u>66.597</u>	41,34 %
	807.954	472.245	

Podemos apreciar que desde el año 1898 hasta el año 1904 entraron en el país 807.954 personas, pero de esta cantidad un

////

//// 2.-

58% emigró, Asegurada la paz y el país en franca prosperidad, la corriente inmigratoria se acentúa positivamente.-

LA DOCTRINA DRAGO

Después de la muerte del canceller Dr. Amancio Alcorta y el período interino de Joaquín V. González, asumió el ministerio de Relaciones Exteriores y Culto un joven letrado que ya había tenido un paso brillante por el parlamento, el periodismo y la justicia. Como ya había sucedido en los casos de Richieri y Ramos Mejía el General Roca siempre encontraba el hombre ideal para el cargo y sobretodo para el momento en que debía actuar.-

El Hemisferio sur había sido conovido en 1902 por un suceso realmente penoso. La República de Venezuela que había salido de una guerra civil que la postuló económicamente suspendió el pago de los servicios de su deuda externa. Los tres principales acreedores afectados por tal medida eran las potencias de Alemania, Italia e Inglaterra.-

El nuevo gobierno de Venezuela rechazó las demandas presentadas alegando que los reclamos no hacían al derecho internacional público, sino al privado, y que habían ser instaurados ante los tribunales ordinarios. Como contestación al alegato venezolano una escuadra combinada de los países acreedores procedió a bloquear y bombardear las ciudades de la Guayra y Maracaibo, destruir prácticamente la Armada de Venezuela y apoderarse del Puerto y Aduana de Cabello, conminando en términos perentorios el reconocimiento y pago de la deuda. La situación se agravó porque los Estados Unidos consintieron el atropello.-

La República Argentina por intermedio de su canceller -

//////

//////2.-

adoptó una firme actitud, según cuenta Ibarguren en la "Historia que he vivido" poco al dar el Visto Bueno a Drago sobre la actitud que se iba a tomar expresó: "...Estos porteros son todos internacionalistas...". Con fecha 29 de diciembre por nota del ministerio de Relaciones Exteriores se dieron instrucciones al embajador en Washington Dr. García Merou para que se hiciera la presentación del caso. Decía la nota en uno de sus párrafos: "...que el cobro compulsivo e inmediato en un momento dado, por medio de la fuerza, no traería otra cosa que la ruina de las naciones débiles y la absorción de su gobierno con todas las facultades que le son inherentes por los fuertes de la tierra. El cobro militar de los empréstitos supone la ocupación territorial para hacerla efectiva y la ocupación territorial significa la su presión o subordinación de los gobiernos locales en los países en que se extiende..."--

La magnífica actitud del gobierno, fué tema de sucesivas deliberaciones tanto en Río de Janeiro (1906), como en la Haya 1907 y se transformó posteriormente en una regla jurídica conocida con el nombre de la Doctrina Drago.--

EVOLUCION DE LOS FERROCARRILES ARGENTINOS

1857-1900

Años	Longitud	Cargas	Pasajeros	Producido	Gastos	Ganancias	Capital	Interes
1857	10	2.257	59.190	19.185	12.448	6.737	285.108	238
1860	39	15.000	300.000	98.320	101.310	—	741.033	—
1870	732	274.501	1.940.585	2.502.569	13.356.252	1.146.317	18.835.703	6 %
1880	2.516	772.717	2.751.570	6.560.417	3.072.185	3.488.032	62.954.486	5.54
1890	9.432	5.420.782	16.069.606	26.049.042	17.585.406	8.463.636	321.102.961	2.64
1900	16.564	12.725.657	17.813.712	41.394.169	23.520.954	17.974.367	526.616.661	3.41

Las columnas de producido - Gastos - Ganancias - Capital - Interes: reflejan el monto en pesos oro.

EVOLUCION DE LOS FERROCARRILES ARGENTINOS - AÑOS 1901 - 1902 - 1903

		ESTADO	ARTICULARES	TOTAL
Km. de vías	1900	2.016	14.745	16.761
	1901	2.020	15.363	17.383
	1902	2.024	16.270	18.294
Tráfico pasajeros	1901	408.972	19.096.200	19.505.172
	1902	333.064	19.455.433	19.788.497
	1903	372.597	20.269.583	20.642.180
Carga transportada	1901	1.058.376	13.443.309	14.501.775
	1902	1.012.069	13.532.290	14.544.359
	1903	1.116.967	16.319.579	17.436.446

	AÑOS	ESTADO	PARTICULARES	TOTAL
Producido (oro)	1901	1.982.407	43.423.116	45.405.523
	1902	1.966.484	40.513.939	42.480.423
	1903	2.364.699	50.643.424	53.003.346
Gastos (oro)	1901	1.359.610	22.542.995	23.902.605
	1902	1.376.773	21.110.699	22.487.472
	1903	1.403.868	25.308.126	26.716.994
Beneficios (oro)	1901	622.797	20.880.121	21.502.916
	1902	589.711	19.403.240	19.992.951
	1903	955.831	25.335.521	26.291.352
Capitales (oro)	1901	54.958.782	486.616.841	541.575.623
	1902	54.958.782	483.379.697	505.987.424
	1903	54.958.782	538.338.479	560.946.260
Intereses s/capital	1901	1,13	4,29	---
	1902	1,07	4,02	---
	1903	1,74	5,01	---

COMPOSICION PORCENTUAL DE LAS IMPORTACIONES 1900 - 1905

	1900	1901	1902	1903	1904	1905
Bienes de consumo no duraderos	40,8	40.8	36.5	34.2	30.6	31.4
Bienes de consumo duraderos	2.2	2.1	1.5	1.7	2.8	3.0
Combustibles y lubricantes	2.7	3.1	4.0	3.2	2.7	2.9
Productos intermedios metálicos	5.8	8.2	7.9	8.4	7.8	7.5
Otros productos intermedios	25.9	25.7	27.4	28.3	25.1	24.2
Máquinas, Equipos p/agricultura	6.5	7.3	6.5	5.6	7.0	8.5
Transporte y comunicaciones	1.1	0.9	2.1	1.9	1.9	1.9
Varios	1.7	1.6	1.8	4.3	6.5	—
TOTAL	100	100	100	100	100	100

AVERAGE NIGHTWORKERS

1898 - 1904

YEAR	DEFERMENT	SALARY	FUND BALANCE EIGHTH DAY
1898	99.193	93.536	56,24 \$
1899	111.900	62.241	56,03 \$
1900	105.902	59.417	52,33 \$
1901	125.950	80.251	63.72 \$
1902	96.080	79.427	82.67 \$
1903	112.671	74.776	66,37 \$
1904	161.078	66.597	41,34 \$

RENTAS INGRESOS Y GASTOS DE LA EMISORAS

1899 - 1904

AÑOS	RENTAS NETAS	GASTOS NETOS
1899	167.386.676	175.791.807
1900	149.406.149	158.239.212
1901	149.103.687	161.058.613
1902	150.982.920	198.671.403
1903	171.411.136	182.871.494
1904	184.721.901	194.957.082

IMPONERIONNA - SOTTO LINEA ELVA

1898 - 1904

ANNO	IMPONERIONNA \$ oro	SOTTO LINEA ELVA \$ oro
1898	107.428.900	133.829.458
1899	116.850.671	184.917.931
1900	113.485.069	154.600.412
1901	113.999.749	167.716.102
1902	103.039.256	179.486.727
1903	131.206.600	220.984.524
1904	187.305.969	264.197.525

INVERSION BRUTA FIJA POR SECTORES ECONOMICOS - miles de pesos - año 1900/1905

	1900	1901	1902	1903	1904	1905
Agricultura	167.	210.	375.	408.	511.	536.
Industria	474.	408.	412.	481.	798.	810.
Energía, Transporte, Comunicac.	183.	324.	298.	385.	673.	1273.
Comercio; Finanz.; Serv. pers.;	1300.	1299.	1184.	1150.	1214.	2083.
Estado	274.	259.	91.	271.	659.	1327.
Totales	2398.	2491.	2460.	2695.	3899.	6029.

INVERSION BRUTA FIJA

AÑOS	Cifras en miles-1950			% del Pto.Bruto	
	TOTALES	NACIONAL	EXTRANJERO	NACIONAL	EXTRANJERO
1900	2398	2398	-	25	-
1901	2491	1231	1260	12	12
1902	2460	1200	1260	12	13
1903	2695	1435	1260	13	11
1904	3899	1316	2583	10	20
1905	6029	3446	2583	24	18
1906	7209	4626	2583	81	17

FUENTE: Capal 1958

COMERCIO DE AMERICA LATINA EN EL PERIODO - 1850/1900

P A I S E S	IMPORTACION		EXPORTACION	
	1850	1900	1850	1900
Argentina	11	117	10	185
Bolivia	2	11	--	11
Brasil	42	134	38	166
Canadá	55	140	40	164
Chile	12	40	12	61
Colombia	3	12	7	15
Costa Rica	1	4	1	6
Cuba y Puerto Rico	-	65	-	115
Dominicana	-	2	-	6
Antillas	-	-	-	-
Ecuador	4	16	3	9
Estados Unidos de América	178	770	137	1268
Guatemala	2	13	2	15
Guayana y pos. Francesas	-	12	-	12
Guayana Inglesa	4	6	4	7
Haití	-	6	-	13
Honduras	1	1	1	1
México	17	44	9	68
Nicaragua	1	3	1	4
Paraguay	1	3	1	3
Perú	22	9	12	16
Salvador	2	3	2	7
Uruguay	5	25	9	30
Venezuela	5	17	6	22

La República Argentina es la nación de América cuyo comercio progresó con mayor intensidad en el último medio del siglo pasado, puesto que ha multiplicado once veces su importación y diez y ocho su exportación.

Por otra parte del análisis global de las cifras, se deduce - que el comercio de exportación ha marchado con mucha mayor rapidez que el de importación.

Tomando los (19) diez y nueve países resulta que en 1850 las - importaciones alcanzaron a 335 millones, mientras que en 1900 fueron de 1222, lo que da un crecimiento de cuatro veces, mientras que en la primera aparece, fué solo de 295 millones es decir que se multiplicó (6) seis veces, revelando la gran proveedora que se insinuaba América en relación con las materias primas.

AÑO 1900 - POBLACION - Millares de habitantes

C I U D A D E S A M E R I C A N A S	A N O S		
	1800	1850	1900
Buenos Aires	40	74	800
Rosario	1	3	112
La Plata	-	-	65
La Paz	20	12	62
Río de Janeiro	100	140	780
Santiago	46	65	320
Valparaíso	6	-	122
Bogotá	30	40	96
Habana	25	112	200
New York	60	515	3500
Chicago	-	30	1200
Lima	55	-	-
México	137	180	330
Asunción	7	12	51

INDICE DE PRECIOS DE IMPORTACION Y EXPORTACION EN LA
ARGENTINA 1890 - 1905
 Base 1900 100

ANOS	EXPORTACIONES	IMPORTACIONES	INDICE DEL INTERCAMBIO
1890	103	92	112
1891	87	87	100
1892	106	89	119
1893	118	93	127
1894	137	96	143
1895	102	97	105
1896	-	91	-
1897	110	87	126
1898	81	86	94
1899	71	81	88
1900	68	79	86
1901	74	80	109
1903	95	82	106
1904	100	86	110
1905	99	100	100

FUENTE: A.G. FORD

Export Price Indices For The Argentina 1881-1914.-

AÑOS	EXPORTACIONES ARGENTINAS m\$n	BALDO DE LOS DEBITOS GENERALES AL 31/12 m\$n
1892	257.659.856	49.094.000
1893	213.841.270	69.918.000
1894	231.109.059	72.563.000
1895	272.881.340	73.824.000
1896	265.499.127	76.243.000
1897	229.530.225	76.614.000
1898	304.197.859	85.598.000
1899	420.267.115	90.892.000
1900	351.364.572	95.599.000
1901	381.172.999	111.439.000
1902	407.924.381	96.471.000
1903	500.237.514	127.767.000
1904	600.398.011	143.453.000

ESTRUCTURA DE LA PRODUCCION INDUSTRIAL

	1900	1901	1902	1903	1904
Totales	9,02	9,02	9,8	10,8	11,8
Alimentos - Bebidas	17,0	18,0	17,0	18,0	18,0
Tabaco	23,0	15,0	18,0	32,0	33,0
Confecciones	21,0	23,0	24,0	28,0	31,0
Papel y Cartón	7,0	7,0	7,0	12,0	16,0
Maderas	27,0	28,0	27,0	27,0	29,0
Imprenta	7,0	7,0	5,0	5,0	7,0
Cueros	16,0	16,0	18,0	19,0	21,0
Productos	9,0	10,0	10,0	11,0	11,0
Piedras, Vidrios, Cerámicas-	22,0	19,0	36,0	29,0	38,0
Metales	3,0	2,0	3,0	3,0	4,0
Vehículos, Maquinarias	1,0	1,0	1,0	1,0	1,0

Volúmen físico base 1950 = 100

FUENTE: Cepal - El Desarrollo Económico Argentino-Sgo.de Chile 1958.-

NUMERO DE ALUMNOS INSCRIPTOS EN LAS UNIVERSIDADES ARGENTINAS EN EL AÑO 1902

	U N I V E R S I D A D E S				
FACULTADES	BS.AS.	CORDOBA	LA PLATA	STA.FE	TOTALES
FISICOMATEMATICAS	248	56	23	-	329
DRECHO Y OS.SRES.	1.300	186	35	34	1.585
MEDICINA	1.923	127	50	-	2.100
FILOSOFIA	52	-	-	-	52
	3.611	369	108	34	

(1940.)

...

...
1,599	1,715,489	1,116,876	601,713	1,000,000	71,206	
1,500	1,582,876	715,861	867,017	1,000,000	23,087	
1,011	904,289	412,990	491,299	500,000	92,007	
1,508	644,500	1,012,109	360,537	1,100,000	114,877	

TRIGO

Las superficies cultivadas de trigo en el período 1898/1901 ofrecen en cuanto a las distintas formas de explotación el siguiente cuadro:-

	1898/99	1899/1900	1900/01
PROPIETARIOS	13.415	15.013	13.815
ARRENDATARIOS	15.690	14.290	14.715
MEDIANEROS	6.284	5.100	5.537
	35.389	34.403	34.067

RENDIMIENTOS extensivos por Ha comparados con Alemania y Estados Unidos.-

	ARGENTINA	USA	ALEMANIA
1899	851	950	1.950
1900	722	837	1.910
1901	583	1000	1.580
1902	575	1200	1.600

CUADRO COMPARATIVO DE LOS DESASTRES COMERCIALES DURANTE LOS AÑOS 1901 a 1905 EN MSN

AÑOS	CONVOCATORIAS	QUIEBRAS	CONCURSOS CIVILES	ARREGLOS	TOTALES
1901	29.545.751	13.037.079	2.905.963	2.454.797	47.943.690
1902	18.782.614	15.181.641	5.978.784	4.536.761	44.479.800
1903	12.166.553	4.586.456	2.262.194	1.382.701	20.667.906
1904	3.468.662	3.454.645	913.887	2.814.910	10.652.106
1905	4.933.496	6.392.718	2.933.046	2.625.373	16.884.635

PRECIOS DEL TRIGO

Los precios medios del trigo en Bs.As., Liverpool, Amberes y Hamburgo, fueron en los 11 años 1892/1902, los siguientes en pesos oro por 1.000 kgs.-

ANOS	BS.AS.	LIVERPOOL	AMBERES	HAMBURGO
1892	31,26	37	37,75	33.75
1897	34,07	33	40,50	31,25
1898	35,00	45	41	42.25
1900	25, <u>14</u>	33, <u>50</u>	32, <u>25</u>	32, <u>75</u>
1901	29,02	33.50	32, <u>25</u>	32.75
1902	28,82	-	-	-

H A R I N AExportaciones en tt.

1895/99	238.507
1899/02	161.985

Precios de Harina en Bs.As. en oro por c/10 kg.

1897 -	0,57
1898 -	0,48
1899 -	0,46
1900 -	0,26
1901 -	0,35

PRODUCCION - - - CONSUMO - - - EXPORTACION

1 8 9 5

AÑOS	EXPORTACION	CONSUMO (peso lana sucia)	PRODUCCION total	PRECIO oro tt.lana sucia	VALOR ORO Total Pección.
1895	206.000	2.000	208.000	154	32.032.000
1896	192.000	2.200	194.200	179	34.726.000
1897	211.000	2.300	213.300	182	38.766.000
1898	228.000	2.500	230.500	206	47.380.000
1899	244.000	2.700	246.700	301	74.347.000
1900	106.000	2.800	108.800	277	30.193.000
1901	235.000	3.000	238.000	296	46.648.000
1902	203.000	3.200	206.200	231	47.586.000

L A N A S

AÑOS	EXPORTACION (mil TF)	PRECIOS (0\$S los 10 Kg.) (media anual)
1892	154,6	1,65
1893	123,2	1,86
1894	161,9	1,67
1895	201,3	1,67
1896	187,6	1,86
1897	205,6	1,86
1898	221,3	2,08
1899	237,1	2,88
1900	101,1	2,56
1901	228,4	1,97
1902	197,9	2,39

PREMIOS ANUALES DE LOS PRODUCTOS DE LOS PRODUCTOS AGRICOLAS (Buenos Aires)

AÑOS	TRIGO US\$ LOS 100 Kgs.	MAIZ US\$ LOS 100 kgs.	LINO US\$ LOS 10 Kgs.
1892	2,77	1,70	0,35
1893	2,38	2,00	0,39
1894	1,68	1,83	0,32
1895	1,85	1,39	0,28
1896	2,71	1,00	0,28
1897	3,64	1,81	0,33
1898	3,39	1,40	0,35
1899	2,23	1,24	0,36
1900	2,67	1,62	0,64
1901	2,92	1,72	0,53
1902	2,86	2,03	0,51
1903	2,58	1,67	0,34
1904	2,96	1,75	0,33
1905	3,00	2,07	0,40

FUENTE: Dirección General de Estadística.-

DESGRIT PARA UMBELINO

PESOS M/N

ANOS	RENTAS MULACIONES	GASTOS	DESGRIT
1899	164.978.342	174.160.685	9.182.343
1900	150.414.537	159.488.923	9.074.386
1901	151.121.941	162.602.811	11.480.870
1902	199.337.767	203.177.895	47.840.128
1903	171.411.136	182.871.494	11.460.358
1904	188.721.900	194.957.082	6.235.187

Handwritten title or header text, possibly "Handwritten Title" or similar.

1900 - 1900

Year	1900	1901	1902	1903	1904	1905	1906	1907
1900	100.000	100.000	100.000	100.000	100.000	100.000	100.000	100.000
1901	100.000	100.000	100.000	100.000	100.000	100.000	100.000	100.000
1902	100.000	100.000	100.000	100.000	100.000	100.000	100.000	100.000
1903	100.000	100.000	100.000	100.000	100.000	100.000	100.000	100.000

Handwritten title or header text, possibly "Handwritten Title" or similar.

Year	1900	1901	1902	1903
1900	100.000	100.000	100.000	100.000
1901	100.000	100.000	100.000	100.000
1902	100.000	100.000	100.000	100.000
1903	100.000	100.000	100.000	100.000

Year	1900	1901	1902	1903
1900	100.000	100.000	100.000	100.000
1901	100.000	100.000	100.000	100.000
1902	100.000	100.000	100.000	100.000
1903	100.000	100.000	100.000	100.000

MOVIMIENTO EN LOS PUERTOS DE LA REPUBLICA

AÑOS	N° DE BUQUES		T O N E L A D A S	
	EXTERIOR	INTERIOR	EXTERIOR	INTERIOR
1899	10.148	24.653	6.939.567	6.504.009
1900	9.575	26.581	6.137.932	6.403.579
1901	11.960	26.971	7.712.737	5.713.378
1902	11.595	23.343	8.185.641	5.189.164
1903	11.488	23.527	9.069.440	6.286.958

PRESUPUESTO NACIONAL PESOS PAPEL

	1 9 0 1	1 9 0 2	0/0
LA NACION	150.318.907	180.890.339	+ 20.5
PCIA. BS.AS.	20.085.074	20.085.074	-.-
SANTA FE	5.732.120	5.837.937	+ 1.8
ENTRE RIOS	2.880.021	3.000.156	+ 4.2
CORRIENTES	1.694.312	1.671.184	- 1.4
CORDOBA	300.251	2.790.740	- 7.0
SAN LUIS	420.942	426.044	+ 1.2
MENDOZA	1.424.509	1.781.137	+ 2.5
SAN JUAN	573.287	573.287	-.-
LA RIOJA	227.044	226.270	- 0.3
CATAMARCA	320.890	320.890	-.-
SGO. DEL ESTERO	611.052	639.244	+ 4.6
TUCUMAN	2.405.606	2.447.988	+ 1.7
SAITA	499.563	514.944	+ 3.1
JUJUY	395.540	47.256	+ 19.5
	190.589.121	221.677.799	+ 16.3

EVOLUCION DEL AHORRO

CAJAS DE LA NACION ARGENTINA

AÑOS	CANTIDAD AL 31 DE DICIEMBRE
1892	1.300.000
1893	2.380.000
1894	3.790.000
1895	5.420.000
1896	8.310.000
1897	13.150.000
1898	16.430.000
1899	21.540.000
1900	26.270.000
1901	26.610.000
1902	31.370.000
1903	33.900.000
1904	40.900.000

BANCO DE LA NACION ARGENTINA

Crédito dos a os y medio de plazo-Amortizaciones -
trimestrales del 10% del Capital restado.-

AÑO	CUN 10%	TOTAL ACORDADO POR TODOS SEMESTRES	% DEL CAPITAL RESTADO
1893	5929	191.270	3,1
1894	3530	110.164	3,2
1895	4610	103.910	4,4
1896	6862	129.714	5,3
1897	7416	134.005	5,5
1898	8383	133.273	6,3
1899	9860	140.022	6,3
1900	9687	49.852	7,0
1901	10466	155.684	6,7
1902	9307	122.462	7,6
1903	14157	121.043	11,7
1904	16811	156.259	16,8
1905	20245	246.799	8,2

DEPOSITOS GENERALES DESDE LA FUNDACION DEL BANCO DE LA NACION ARGENTINA

Distribución por conceptos en miles de pesos

31.12	CUENTAS CO- RRIENTES	CAJA DE AHORRO	PLAZO FIJO	JUDICIALES	TOTALES	N° DE casas
1892	29.313	1.300	6.063	12.378	49.054	61
1893	44.872	2.381	8.319	14.346	14.346	61
1894	45.898	3.791	7.158	15.716	72.563	62
1895	42.761	5.424	8.665	16.974	73.824	63
1896	37.461	9.310	10.566	18.906	76.243	69
1897	36.646	13.150	8.621	19.197	77.614	75
1898	40.788	16.430	9.334	19.046	85.598	75
1899	41.179	21.535	9.038	19.140	90.892	76
1900	38.454	26.269	12.051	18.825	95.599	78
1901	54.616	26.612	13.344	16.867	111.439	80
1902	34.459	31.370	14.055	16.587	96.471	80
1903	51.308	33.897	25.441	17.121	127.767	82
1904	60.636	40.901	22.287	19.629	143.353	84

PRESTAMOS OTORGADOS POR EL BANCO DE LA

NACION ARGENTINA

1899 - 1904

AÑOS	50-25 y 20% FOMENTO -	SUPER FOMENTO 10%	I N T E G R O SOLA FIRMA (2)	E N D O S O PAGARES COMERCIALES
1899	72.274.616.06	9.860.312.48	6.535.792.07	51.331.077.02
1900	76.897.285.—	9.686.799.—	7.707.386.52	55.524.197.55
1901	79.166.567.60	10.465.927.—	8.148.942.89	57.725.595.34
1902	62.722.098.75	9.307.366.68	9.115.196.45	41.294.277.50
1903	51.102.357.—	14.156.643.43	13.436.648.65	42.170.313.—
1904	44.195.959.—	16.810.963.—	28.627.643.—	65.619.653.66

RENDIMIENTOS - GASTOS - UTILIDADES

B A N C O D E L A N A C I O N A R G E N T I N A

AÑOS	RENDIMIENTO	GASTOS	REMANENTE DE	AMORTIZACIONES	UTILIDAD
		ADM. y FINC. -2-	RENDIMIENTO SOBRE GASTOS -3-	CASTIGOS Y PROVISIONES -4-	LIQUIDA 3-4 5
1899	7.149.000	3.762.000	3.387.000	1.236.000	2.151.000
1900	7.702.000	4.202.000	3.500.000	1.493.000	2.007.000
1901	7.805.000	4.636.000	3.169.000	2.414.000	755.000
1902	7.477.000	5.174.000	2.303.000	1.979.000	324.000
1903	6.723.000	4.726.000	1.997.000	1.210.000	787.000
1904	7.022.000	5.067.000	1.955.000	1.042.000	913.000

ENCAJE SOBRE DELITOS

AÑOS (1)	O R O (2)	ORO A M\$N (3)	M/N (4)	TOTAL ENCAJE COLUMNA 3+4
1899	1.195.782.07	2.717.686	42.743.887	45.461.573
1900	7.974.708.70	18.124.337	44.190.902	62.315.239
1901	10.871.810.12	24.708.659	42.755.932	67.464.591
1902	8.244.982.43	18.738.596	42.790.796	61.529.392
1903	14.896.627.04	33.855.970	65.611.889	99.467.859
1904	21.788.123.90	49.518.463	47.216.010	96.734.473

C A R T E R A				
AÑOS	ORO (1)	ORO A PAPEL (2)	PESOS MONEDA NACIONAL (3)	TOTAL M\$N CARTERA(2+3)
1899	7.650	17.300	78.952.775	78.970.075
1900	821.937	1.868.040	83.065.917	84.933.957
1901	488.057	1.109.221	84.833.889	85.943.110
1902	6.618	15.041	77.647.435	77.662.476
1903	208.521	473.913	75.344.716	75.818.629
1904	394.073	895.621	95.704.614	96.600.235

D E P O S I T O S				
AÑOS	ORO (1)	ORO A PAPEL (2)	PESOS MONEDA NACIONAL (3)	TOTAL DEPOSITOS 2+3
1899	1.325.939	3.013.499	87.879.634	90.893.133
1900	815.224	1.852.783	93.747.660	95.600.443
1901	8.405.510	19.103.432	92.333.912	111.437.344
1902	1.674.217	3.805.039	92.666.380	96.471.419
1903	1.757.086	3.993.778	123.773.866	127.767.644
1904	1.344.450	3.055.689	140.399.964	143.455.653

GOBIERNO DE CALIFORNIA

ANOS	RESERVA ORO (1)	ORO A PAPEL (2)	RESERVA M&N (3)	TOTAL COLUMNAS 2 + 3
1899	161.778.905	367.679.330	3.360.090.938	3.727.770.268
1900	180.993.277	411.348.359	3.520.429.867	3.931.778.226
1901	132.663.981	301.509.049	3.452.850.642	3.754.359.691
1902	201.218.839	457.315.544	3.398.630.448	3.855.945.992
1903	285.525.591	648.921.798	3.814.670.197	4.463.591.995
1904	270.977.674	615.858.351	4.304.977.783	4.920.836.134

Handwritten text at the top of the page, possibly a title or header.

	1	2	3	4	5
1	Handwritten text	Handwritten text	Handwritten text	Handwritten text	Handwritten text
2	Handwritten text	Handwritten text	Handwritten text	Handwritten text	Handwritten text
3	Handwritten text	Handwritten text	Handwritten text	Handwritten text	Handwritten text
4	Handwritten text	Handwritten text	Handwritten text	Handwritten text	Handwritten text
5	Handwritten text	Handwritten text	Handwritten text	Handwritten text	Handwritten text

- - - GIRO INTERNACIONALES OES

ANOS	COMPRADOS	VENDIDOS
1899	2.846.936.48	557.267.25
1900	5.453.474.40	6.478.963.12
1901	6.553.248.86	4.622.924.59
1902	1.878.814.01	1.831.166.08
1903	7.082.343.21	6.580.433.74
1904	10.823.356.—	7.786.241.—

GIROS INTERNOS

AÑOS	C O M P R A D O S			
	ORO (1)	ORO PAPEL (2)	PESOS MONEDA NACIONAL (3)	TOTAL GIROS INTERNOS COMPRAD. 2+3(4)
1899	1.148.829	2.610.976	49.336.238	51.947.214
1900	496.176	1.127.673	58.067.272	59.194.945
1901	189.065	429.693	62.002.183	62.431.876
1902	442.000	1.004.545	58.278.763	59.283.308
1903	5.224.016	11.872.763	56.741.802	68.614.565
1904	1.451.185	3.298.149	80.169.829	83.467.978
AÑOS	V E N D I D O S			
	ORO (1)	ORO A PAPEL (2)	PESOS MONEDA NACIONAL (3)	TOTAL GIROS INTERNOS COMPRAD. 2+3(4)
1899	204.187	464.061	161.825.076	162.289.137
1900	46.670	106.068	155.491.920	155.597.988
1901	213.096	484.310	164.684.264	165.168.574
1902	380.973	865.848	175.803.401	176.669.249
1903	361.910	822.524	186.213.374	187.035.898
1904	397.967	904.470	208.951.426	209.855.896

EXPORTACION DE PUERTOS AGRICOLAS

- (EN TT.)

AÑOS	TRIGO	MAIZ	LINO	ALPALFA	AFRECHO
1899	1.713.429	1.116.276	217.713	105.598	78.890
1900	1.921.676	713.248	223.257	102.836	73.314
1901	904.289	1.112.290	338.828	95.120	92.630
1902	644.908	1.192.829	340.937	98.166	104.677

EXPORTACIONES EN TONELADAS

1899 - 1902

AÑOS	L A N A	CUEROS LANARES	CARNE TASAJO	CARNEROS CONGELADOS	SEBO	CUEROS SECOS SALADOS
1899	237.110	41.697	19.164	56.627	24.150	52.484
1900	101.113	37.593	16.449	56.412	24.837	51.289
1901	228.358	41.120	24.296	63.013	33.368	54.805
1902	197.936	41.405	22.304	80.073	49.095	61.901

FABRICACION DE MANTECA

AÑOS	C A B E Z A S	
	BOVINAS	OVINAS
1898	359.296	577.813
1899	312.150	543.458
1900	150.550	198.102
1901	119.189	25.746
1902	118.303	122.501

AÑOS	K I L O S
1899	1.179.496
1900	1.055.756
1901	1.510.178
1902	4.125.000

BANCO DE LA NACION ARGENTINA

Inmuebles recibidos en pago: al 31 de diciembre

AÑO	IMPORTE
1893	12.575.721,93
1894	8.008.510,72
1895	10.132.958,58
1896	9.198.788,42
1897	3.806.068,81
1898	2.897.069,92
1899	1.333.783,20
1900	2.958.638,37
1901	1.002.878,96
1902	1.720.128,31
1903	9.407.261,25
1904	993.474,00
1905	515.755,92
1906	410.717,24
Total	64.961.755,63

VENTA DE INMUEBLES

AÑO	IMPORTE
1894	2.589.909,81
1895	1.518.538,91
1896	2.133.683,83
1897	1.249.174,89
1898	782.895,69
1899	599.761,05
1900	1.090.376,00
1901	802.547,16
1902	368.079,43
1903	2.733.753,94
1904	1.830.517,98
1905	583.712,46
1906	1.162.663,82
1906	11.152.649,85 (*)
Total	25.598.264,82

(*) Pasados al Ministerio de Agricultura

TOTAL DE VENTAS: 25.598.264,82

PERDIDAS SOBRE VENTAS: 15.366.521,12

MOVIMIENTO DE LAS CAMARAS COMPENSADORAS

AÑOS	ORO (1)	ORO A PA. EL (2)	LIBROS M/W (3)	TOTAL 2 + 3
1900	696.584.994	1.583.147.714	1.794.209.766	3.377.357.480
1901	733.284.226	1.666.556.060	1.961.726.598	3.628.282.658
1902	738.473.033	1.678.211.439	1.958.036.818	3.636.248.257
1903	488.798.037	1.110.904.630	1.764.996.929	2.875.901.559
1904	397.127.804	902.563.191	2.056.555.922	2.959.119.113

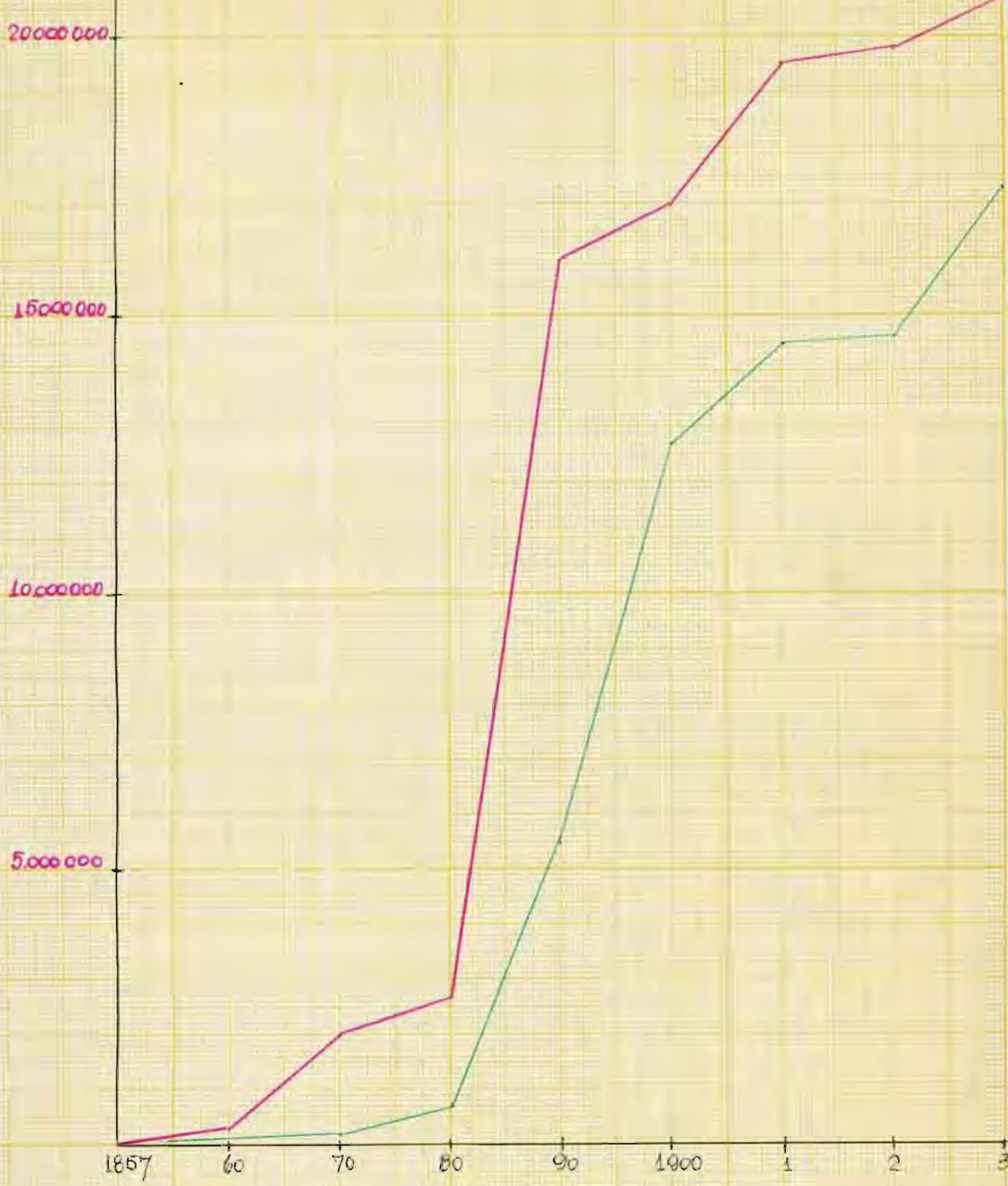
GIROS INTERNACIONALES OSS

ANOS	CONTRADOS	VENDIDOS
1899	2.846.936.48	557.267.25
1900	5.453.474.40	6.478.963.12
1901	6.953.248.86	4.622.924.59
1902	1.878.814.01	1.831.166.08
1903	7.082.343.21	6.580.433.74
1904	10.823.356.—	7.786.241.—

GIROS INTERNOS

AÑOS	C O M P R A D O S			
	ORO (1)	ORO PAPEL (2)	PESOS MONEDA NACIONAL (3)	TOTAL GIROS INTERNOS COMPRAD. 2+3(4)
1899	1.148.829	2.610.976	49.336.238	51.947.214
1900	496.176	1.127.673	58.067.272	59.194.945
1901	189.065	429.693	62.002.183	62.431.876
1902	442.000	1.004.545	58.278.763	59.283.308
1903	5.224.016	11.872.763	56.741.802	68.614.565
1904	1.451.185	3.298.149	80.169.829	83.467.978
AÑOS	V E N D I D O S			
	ORO (1)	ORO A PAPEL (2)	PESOS MONEDA NACIONAL (3)	TOTAL GIROS INTERNOS COMPRAD. 2+3(4)
1899	204.187	464.061	161.825.076	162.289.137
1900	46.670	106.068	155.491.920	155.597.988
1901	213.096	484.310	164.584.264	165.168.574
1902	380.973	865.848	175.803.401	176.669.249
1903	361.910	822.524	186.213.374	187.035.898
1904	397.967	904.470	208.951.426	209.855.896





EVOLUCION DE LOS FERROCARRILES
1857 - 1903

— TRAFICO PASAJEROS
— CARGAS TRANSPORTADAS

KM
20.000

KM DE VIAS FERREAS
1857 - 1902

15000

10.000

5000

1857

1860

1870

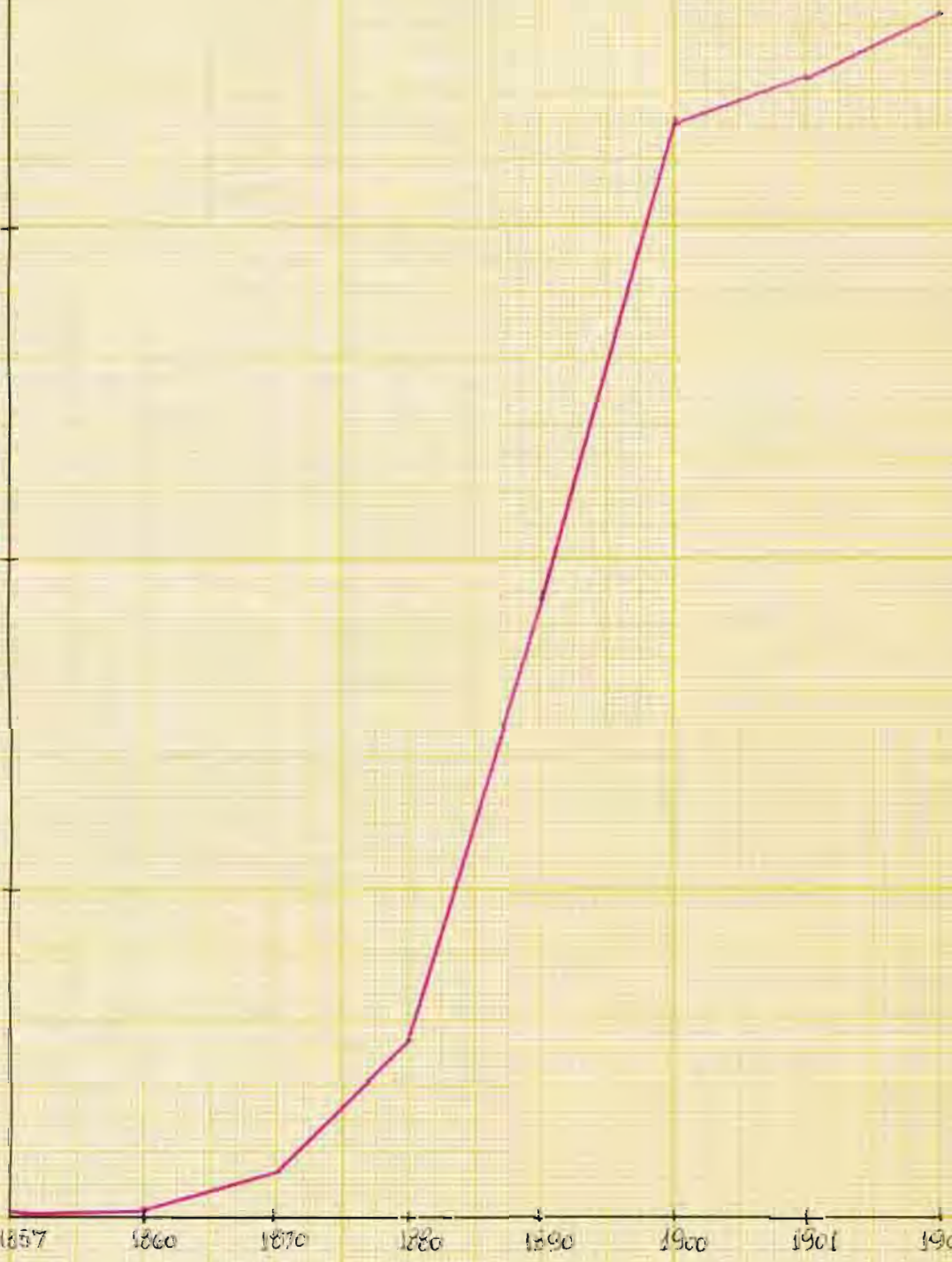
1880

1890

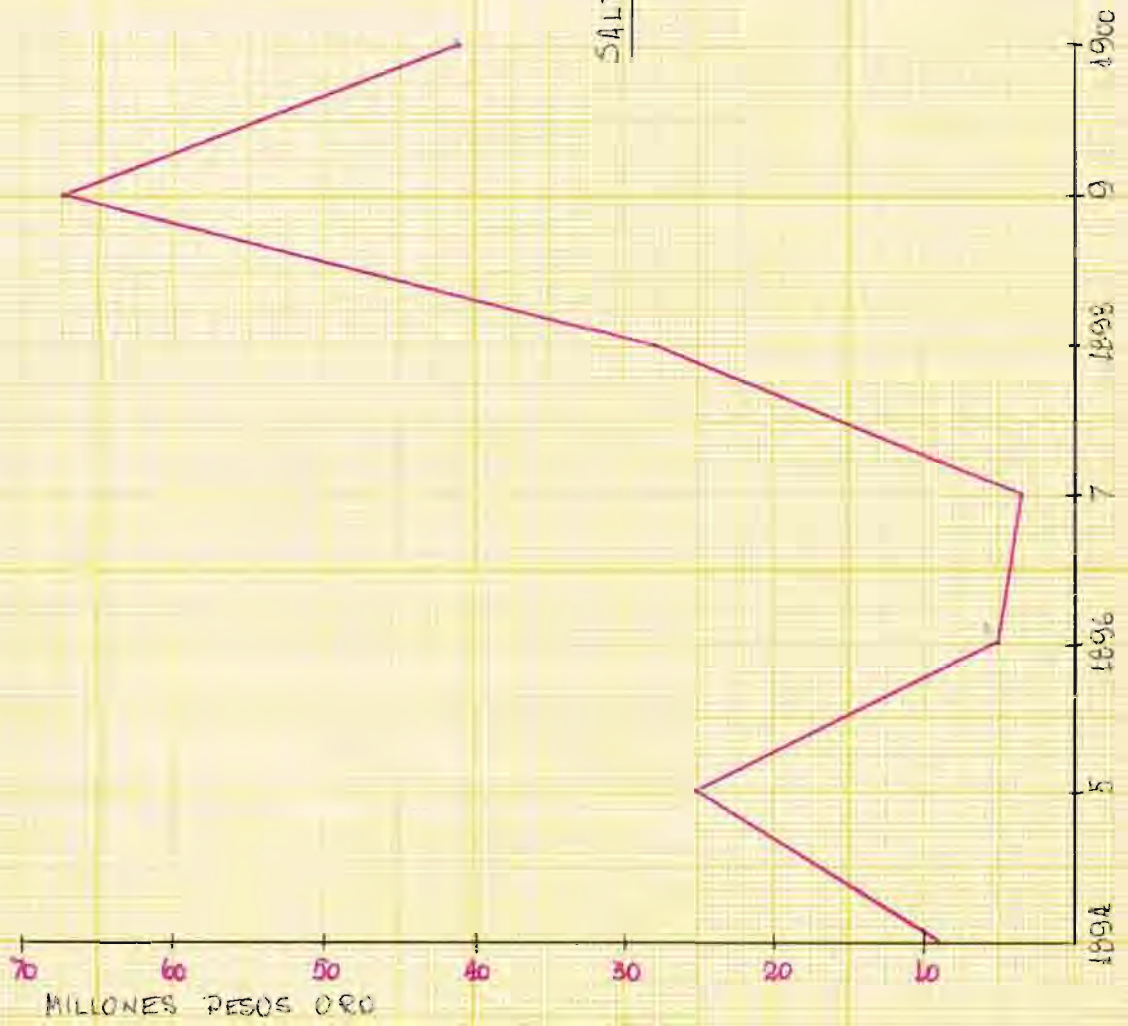
1900

1901

1902

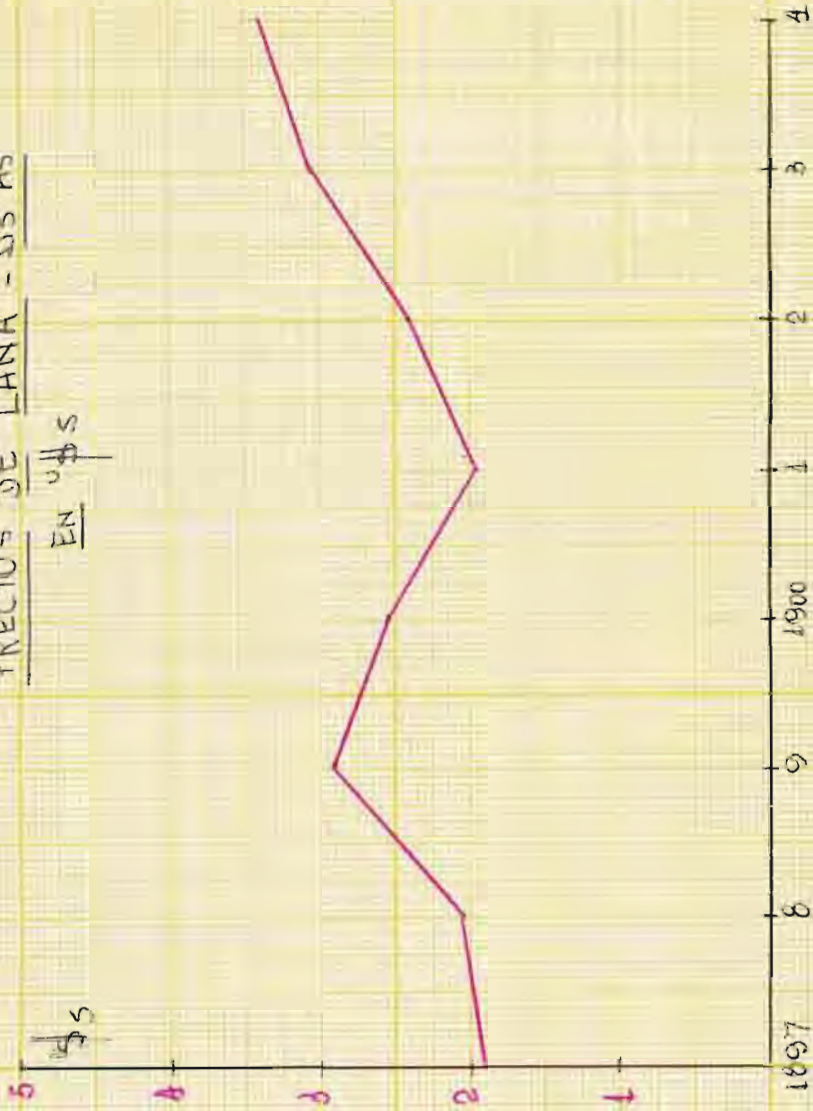


SALDOS BALANZA COMERCIAL
1891 - 1900



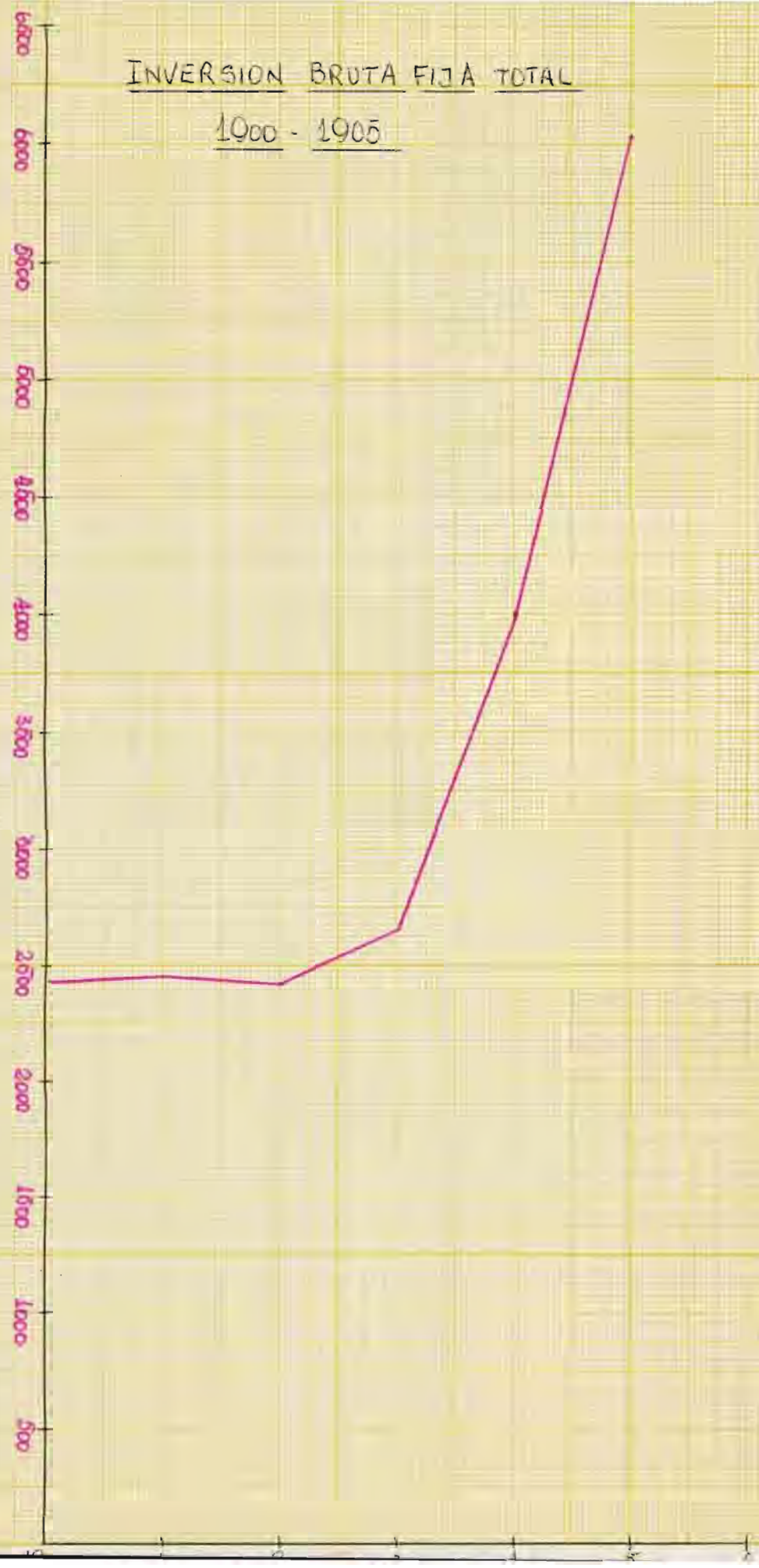
MILLONES PESOS ORO

PRECIOS DE LANA - Bs As
EN \$S

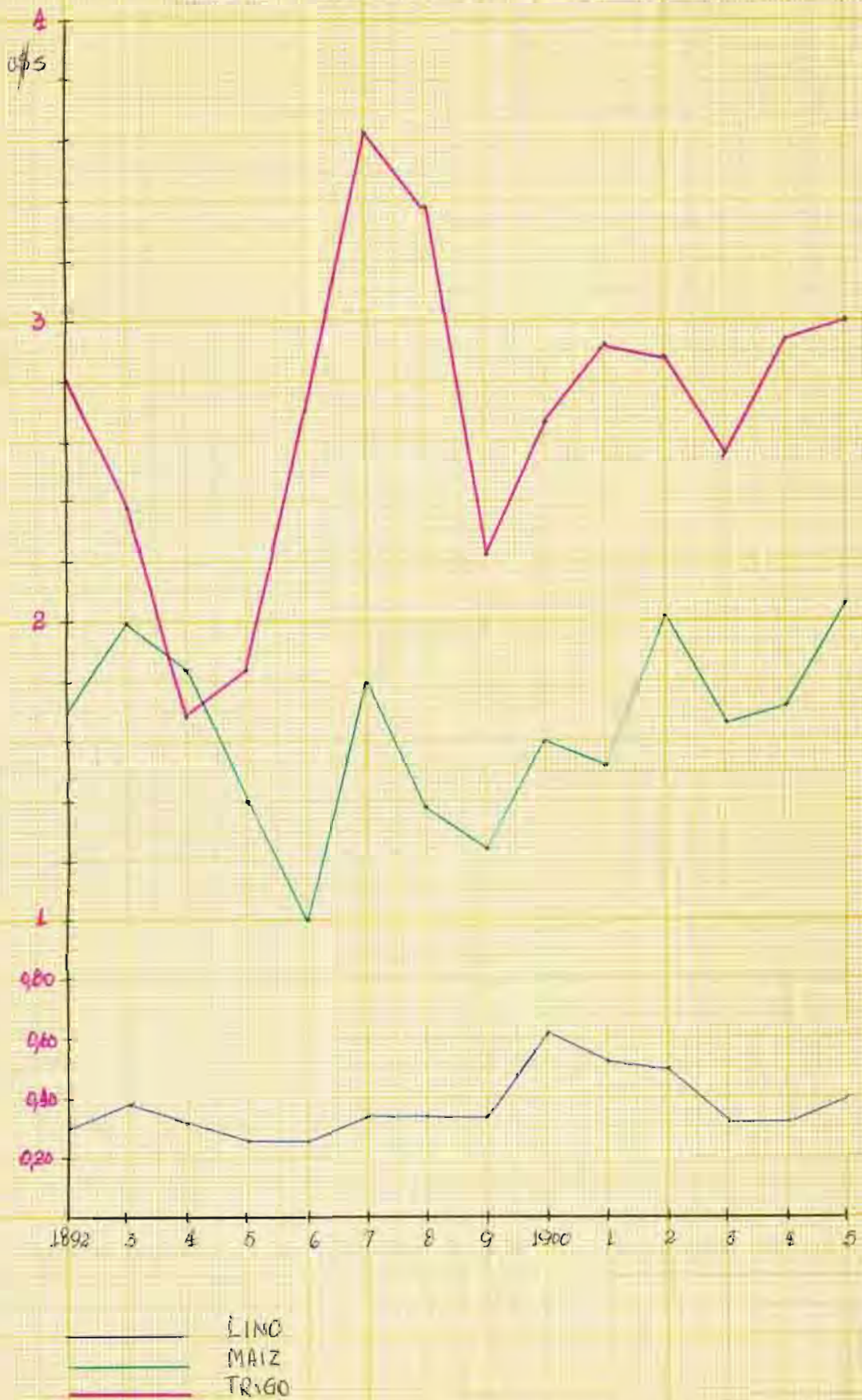


INVERSION BRUTA FIJA TOTAL

1900 - 1905



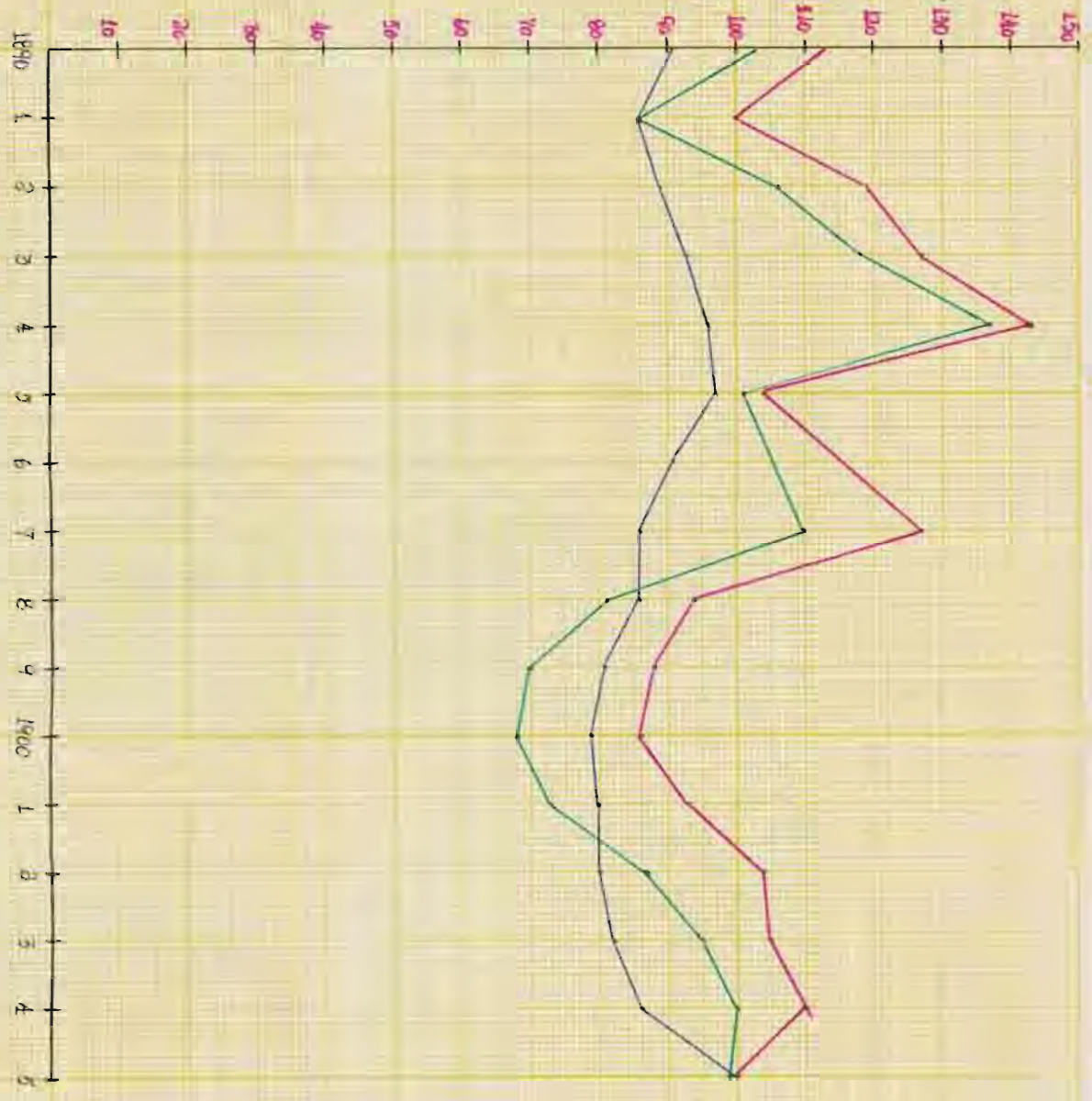
PROMEDIOS ANUALES DE LOS PRECIOS
 DE LOS PRODUCTOS AGRICOLAS
 BUENOS AIRES



INDICES DE PRECIOS DE IMPORTACION Y EXPORTACION ARGENTINA 1890-1905

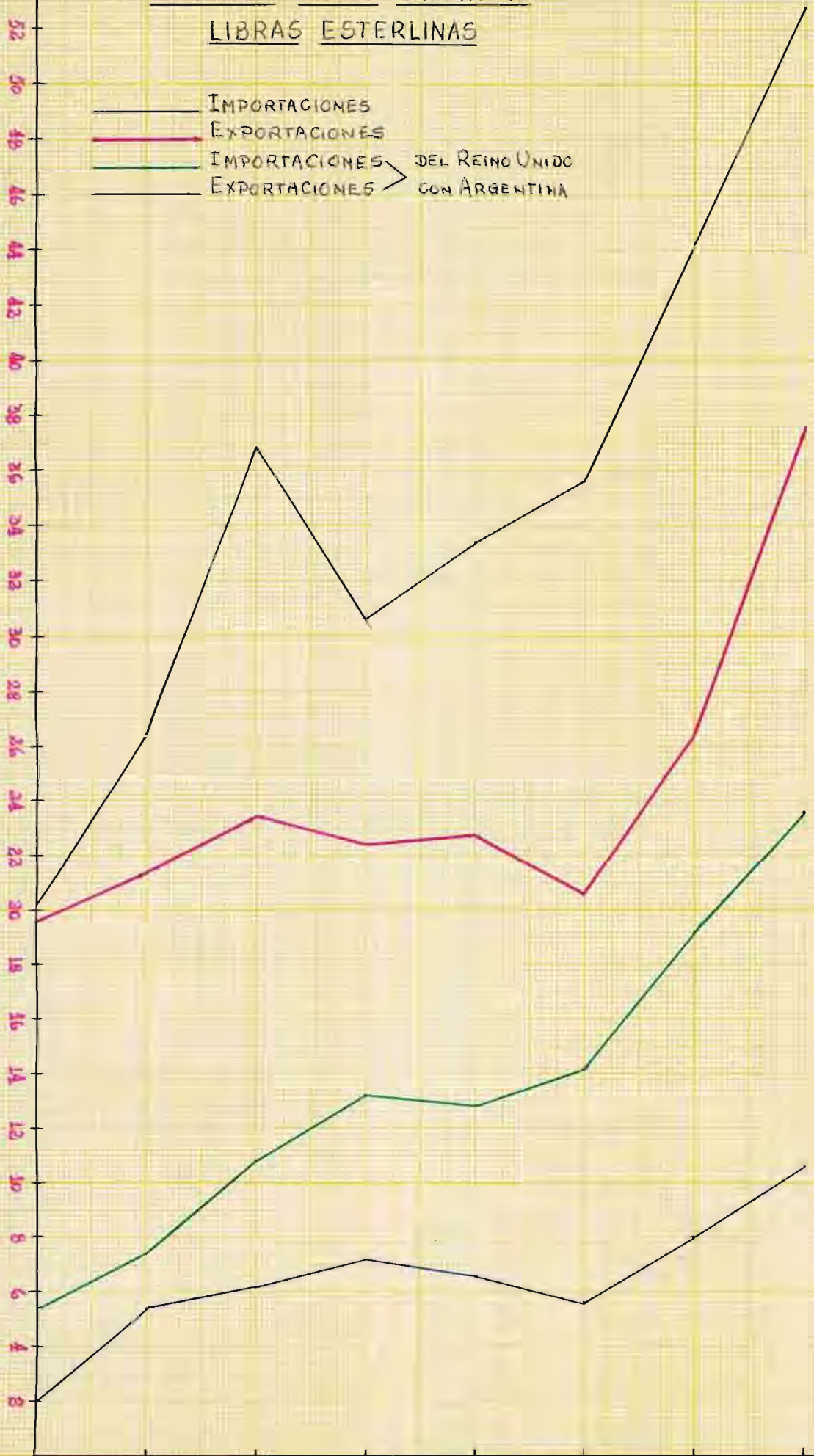
BASE 1900 = 100

EXPORTACIONES
 IMPORTACIONES
 TERMINOS DEL INTERCAMBIO



LIBRAS ESTERLINAS

— IMPORTACIONES
— EXPORTACIONES
— IMPORTACIONES DEL REINO UNIDO
— EXPORTACIONES CON ARGENTINA

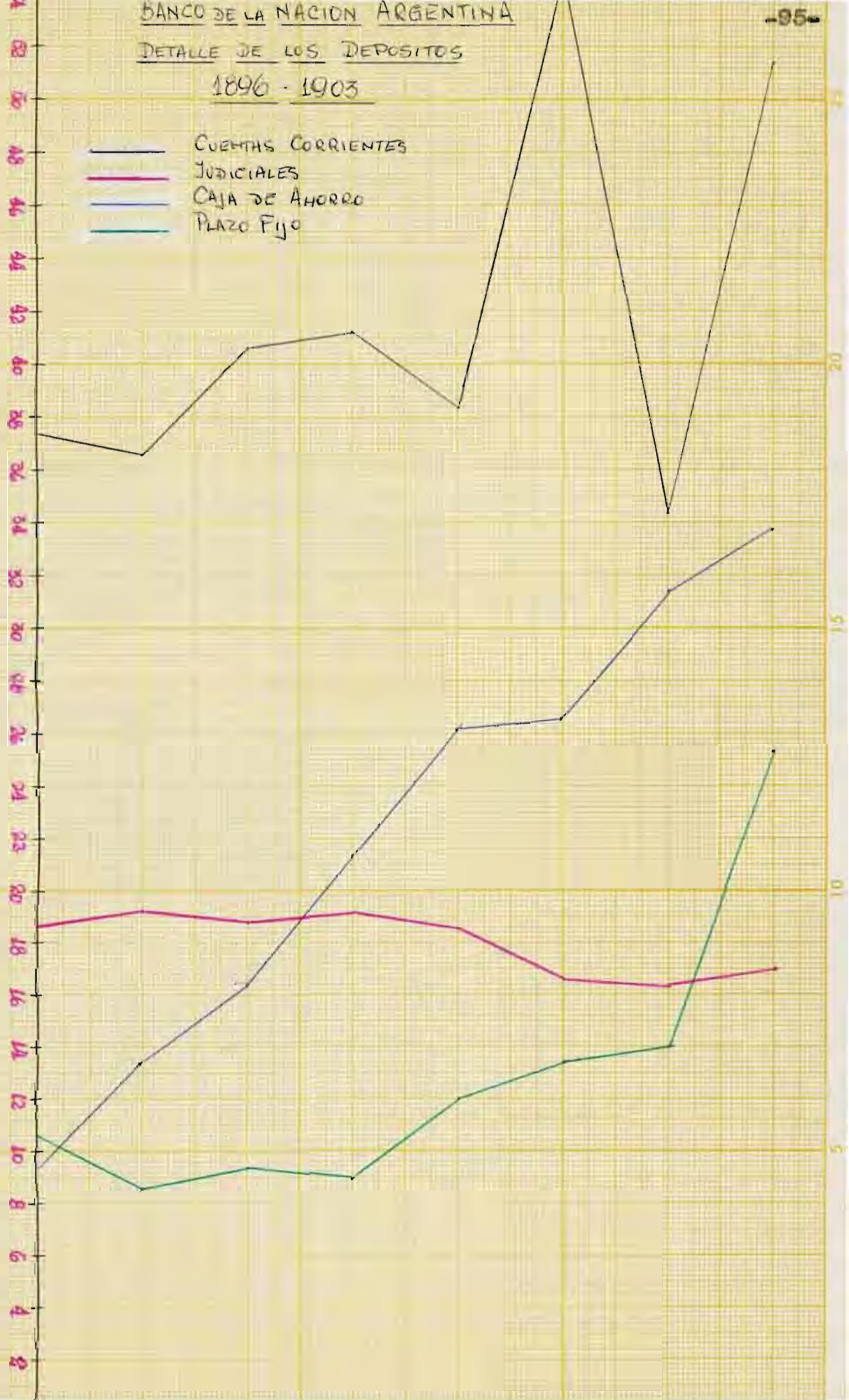


BANCO DE LA NACION ARGENTINA

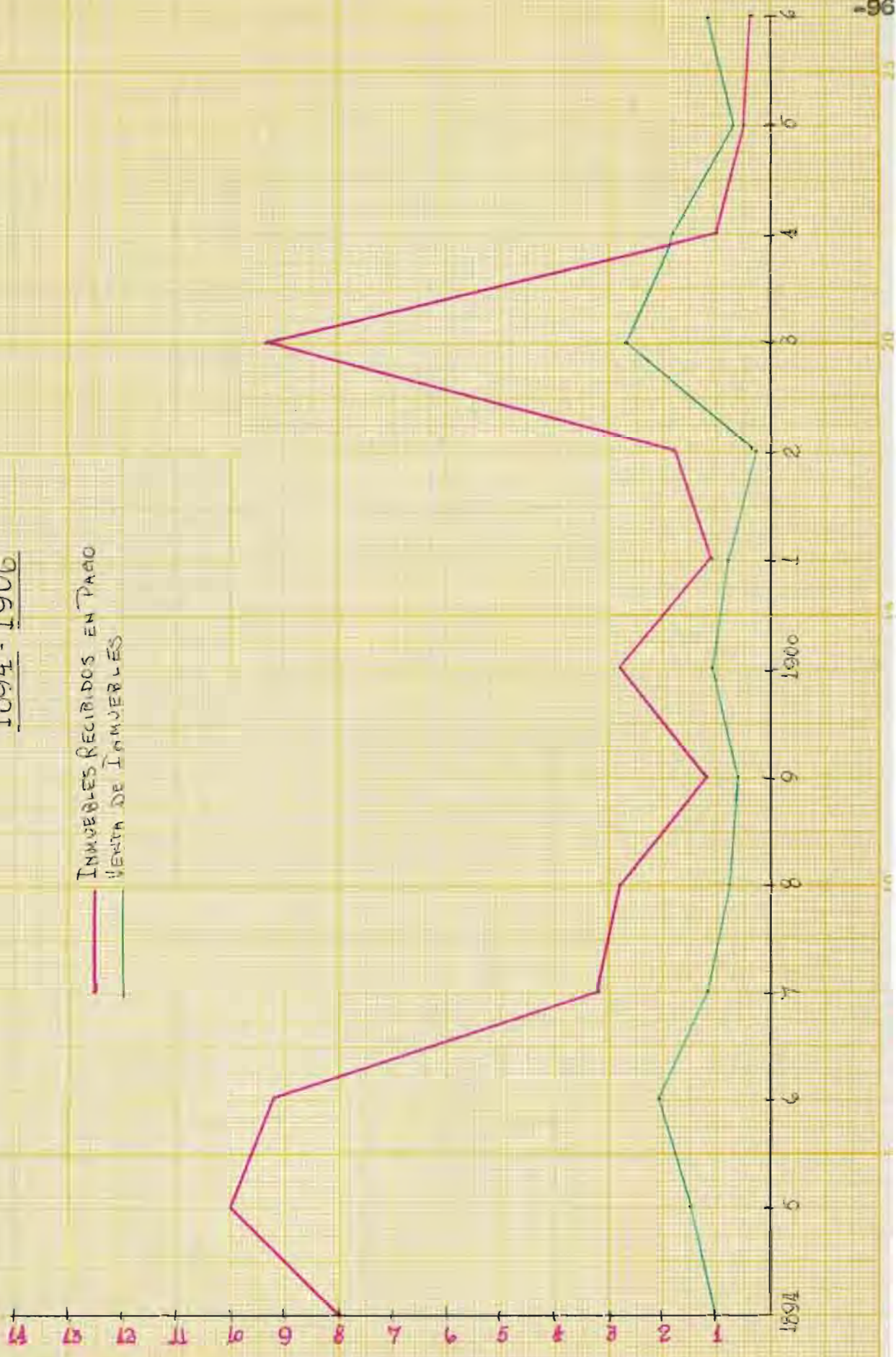
DETALLE DE LOS DEPOSITOS

1896 - 1903

- CUENTAS CORRIENTES
- JUDICIALES
- CAJA DE AHORRO
- PLAZO FIJO



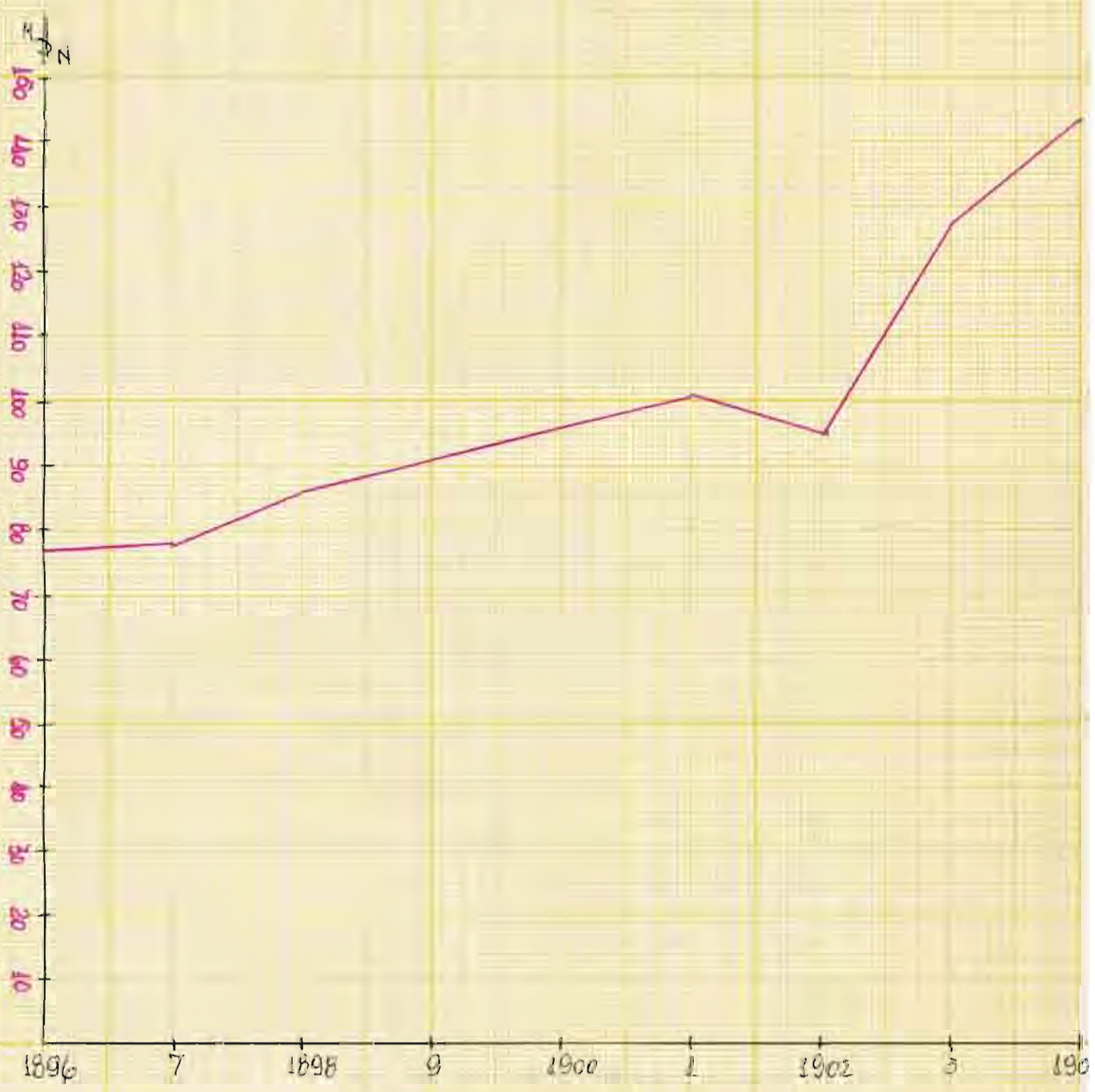
BANCO DE LA NACION ARGENTINA
1894 - 1906





BANCO NACION ARGENTINA
CREDITO DE LOS AÑOS Y MEDIO
TOTAL ACCORDADO POR TODO CONCEPTO

BANCO NACION ARGENTINA
TOTALES DE DEPOSITOS DESDE 1896 A 1904



LOS CICLOS EN LA REPÚBLICA ARGENTINA

Causas

Años

1900

2

5

7

10

15

17

20

21

25

27

29

30

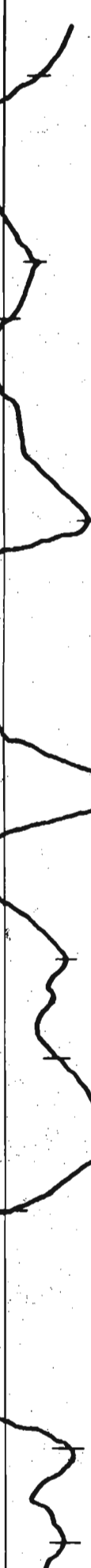
33

35

37

40

- CHILE
- INUNDACION PROVINCIA BUENOS AIRES
- CRISIS DE PROGRESO
- PÁNICO BURSÁTIL INTERNACIONAL - NUEVA YORK
- ESPECULACION TIERRAS
- GUERRA I PÁNICO
- FALTA BODEGAS PLAGAS
- PROSPERIDAD POST-GUERRA
- CRISIS CAMPO
- ALVEAR RECUPERACION
- REAPERTURA CAJA CONVERSION
- CIERRE CAJA CONVERSION
- REAPERTURA CONTROL CAMBIOS
- GRAN DEPRESION
- ARMAMENTISMO MUNDIAL
- PROSPERIDAD GUERRA II



ANALISIS DE LA ESTADISTICA BANCARIA

GIROS INTERNACIONALES: Los giros internacionales tanto comprados como vendidos sufren la mayor bajante de todo el periodo estudiado, es señal evidente que el año 1902 conjuntamente con los problemas comerciales consecuencia de los desastres agrícola-ganaderos del 1900 y 1901 gravitan en el paro el problema de la paz armada con Chile.

Los giros comprados y vendidos alcanzan en el año 1901 la suma de o\$s 6.553.248.- y 4.622.954.- y en el año 1902 los montos llegan a o\$s 18.781.814 y 18.311.816.-

ENCAJE SOBRE DEPOSITOS Y MOVIMIENTO DE CAPITALS En el año 1902 se produce una disminución en el encaje de \$ 67.464.591 se pasa a 61.529.392, si bien la diferencia es apreciable las cifras del año 1902 son levemente inferiores al 1900 y muy superiores al año 1899. El efecto relativo de las cantidades está dado por la cifra del año 1903 en comparación con el año 1902 ya que el encaje aumenta \$ 37.938.467.- en un solo año. Es un síntoma elocuente de la rápida recuperación de todo el sistema al funcionar el sector primario de producción.

En el movimiento de capitales se produce un hecho similar aunque porcentualmente menor, el epicentro de la crisis se hace sentir en el año 1901, tiendena recuperarse muy levemente las cifras en el año 1902 y se nota como en el caso anterior una firme reacción en los años 1903 y 1904. El citado movimiento en la estadística de la época representa la suma de todas las operaciones asentadas en el libro diario del Banco

//de la Nación, evidenciando el volumen anual de sus operaciones.

MOVIMIENTO DE LAS CAMARAS COMPENSADORAS : En los primeros años del ciclo las cifras no son elocuentes, más bien se mantienen constantes, es el típico movimiento de inercia, pero el valle cíclico se produce en el año 1903, además las cifras de las cámaras no son significativas y por esa la situación se produce con retardo, porque las mismas están reflejadas en el movimiento comercial de las zonas urbanas. No debe olvidarse que en razón de que por administrarse tales cámaras por Bancos particulares no se incluían los cheques del Banco de la Nación Argentina.

EVOLUCION DEL AHORRO) Es importante destacar como la cifra de ahorro del año 1902 es la mayor desde la creación del Banco de la Nación, hay que señalar aquí un hecho muy especial y que es característico de las comunidades cuando acrece una tensión militar-político con una crisis como la que estudiamos; la sensación de inseguridad hace que el temor incida sobre la población y busque atesorar y ahorrar en los sectores primarios, el análisis de las cifras nos indica en este caso la circunstancia apuntada.

NUMERO DE SUCURSALES Y TOTAL DE DEPOSITOS. Desde el año 1898 las sucursales del Banco de la Nación aumentaron año a año, y en 1902 tal circunstancia no se opera, se detiene para continuar aumentando en el año 1903. Es claro ver que la circunstancia operante en el país no beneficiaba al negocio Bancario y no era conveniente la apertura de nuevas casas.

En el rubro de depósitos aparte del hecho saliente del pro

////tema ahorro ya analizado, en conjunto el total baja de -----
\$ 111.439.000.- a \$ 96.471.000.- La baja más sensible y realmente
significativa la tenemos en el rubro "cuentas corrientes". El inter
cambio comercial y principalmente los negocios de los consignata-
rios y de los almacenes de ramos generales, dejan huellas en las
cifras.

INMUEBLES RECIBIDOS EN PAGO Y VENTA DE INMUEBLES. Estos rubros in
dicar, los inmuebles recibidos por el Banco en garantía de opera
ciones y las respectivas liquidaciones en la mayoría de los casos
por falta de pago. Como en el caso de las Cámaras Compensadoras,-
la situación hace crisis en el año 1903. Las cifras en su simple e-
nunciación nos están indicando la situación general de los inmue
bles recibidos en pago en los años 1902 y 1903 alcanzan a \$-----
1.002.878.- y \$ 9.407.625.- respectivamente

ANALISIS DE LOS CUADROS ESTADISTICOS

-BANCO DE LA NACION ARGENTINA-

-RENDIMIENTOS, GASTOS, UTILIDADES. En la serie estudiada, años -
1899 a 1904 es importante señalar como la crisis se manifiesta -
principalmente en las utilidades del Banco, de m\$n 2.151.000 en -
1899, a \$ 2.007.000 en 1900 , y continúa descendiendo a \$ 755.000.-
hasta interrumpirse en el año 1907, como consecuencia de la crisis
financiera de Nueva York. La utilidad líquida, surge como una rela
ción entre las amortizaciones, castigos y provisiones y el remanen
te del rendimiento sobre gastos.

GIROS INTERNOS COMPRADOS Y VENDIDOS. Las cifras de estas operaciones
indirectamente relacionadas con el quehacer del agro y los pagos d

//////las compras en los granos, están indicando con sus picos la real situación de los principales afectados por la situación económica, en realidad es en el campo donde comienza a sentirse la crisis, este rubro nos indica dos aspectos fundamentales, - los créditos de los proveedores para la necesidad y el sustento del chacarero y el hombre de campo y los giros vendidos por los mismos con intervención de los consignatarios, como una consecuencia general que desde entonces la tónica de la economía argentina, está manifestada por el quehacer de la pampa húmeda donde la Provincia de Buenos Aires, entonces ya tenía preponderancia.

PRESTAMOS OTORGADOS POR EL BANCO DE LA NACION. En los primeros dos años del siglo, se mantienen constante y con un ligero aumento los préstamos otorgados por el Banco en los cuatro rubros principales-"fomento", "Superfomento", "Sola firma" y "Endosos de pagares comerciales", pero en el año 1902 hace eclosión la situación. La constante de años anteriores ha podido ser, no tanto por la situación que empeoró sensiblemente, sino más bien por una razón de inercia, pero en el año 1902, la menor cantidad de vientres, el menor ingreso de animales, al mercado, la baja de precios, tiene como consecuencia una disminución en las carteras comerciales, por ello el rubro endosos de m\$n ----- 57.725.594.¢ en el año 1901 bajan abruptamente a \$ 41.294.277.- en 1902; lo mismo sucede en el préstamo de fomento que baja de \$ 79.166.567.- en el año 1901 a \$ 62.722.098 en el año 1902.

En cambio es importante observar que desde el año 1899 aumentó a un promedio de casi 1 millón de pesos por año, el prés

//tamo a sola firma, es necesario observar en este rubro un hecho importante, en primera instancia las propias características de la institución fundada por CARLOS PELLEGRINI, única en el mundo que efectúa este tipo de préstamos, y las presiones predominantes del campo que ante las malas cosechas y la situación en baja del sector agro, logra en parte solucionar los malos momentos con este tipo de préstamos. Es índice elocuente de la posición alcanzada por el sector primario en la vida nacional y es también oportuno señalar como el Banco actúa como una sólida herramienta de política económica para solucionar los problemas del sector más importante en la vida económica del país. Es dable señalar que en reiteradas oportunidades el Banco apacigua temporales como en el caso de la crisis de los años 1907-1915 y sobre todo en la crisis de 1921 donde salva del desastre total al sector ganadero del país y la venta de inmuebles, símbolo elocuente de la falta de cumplimiento a su vencimiento de las obligaciones civiles y comerciales por parte de los deudores a \$ 368179.- en el año 1902 a \$ 2.733.753.- en 1903. Esta cifra es bien significativa y es la mayor en el período comprendido entre los años 1892 y 1905. Consecuentemente en el año 1906 y 1907 a umbrales de una crisis económica de distinto tipo, ya que es de orden internacional, las cifras de este rubro aumentan.

ANÁLISIS DE LA ESTADÍSTICA ECONOMICO SOCIAL.

-CUADRO COMPARATIVO DE LOS DESASTRES COMERCIALES DURANTE LOS AÑOS 1901 a 1905 EN PESOS MONEDA NACIONAL.

Utilizando como base los datos extraídos del AVISADOR MERCANTIL en cuanto al rubro "Convocatorias y Quiebras-Concursos Civiles y Arreglos", las cifras de los años 1901 y 1902 marcan m\$n ----- 47.943.690.- y 44.479.800.-; en los años 1903 y 1904 disminuyeron los totales a m\$n 20.667.906.- y m\$n 10.652.106.-

Las inundaciones del año 1900, juntamente con la aparición de la fiebre aftosa, la peste bubónica, los grandes calores de 1899, incidieron en la comercialización de la cosecha, si a ello agregamos los bajos precios de la lana y su falta de interés en los mercados internacionales, vemos registrados una sensible disminución en los negocios. Esa menor actividad hace principalmente impacto en las firmas consignatarias y en los exportadores de lanas. El ramo de almacenes generales de campaña, durante el período viene a suplir en distintas zonas la falta de bancos, no en todos los casos puede hacer frente a la falta de pago de los hacendados y chacareros sobre todo en la zona sur de la Provincia de Buenos Aires. Dolores, Chascomús, etc.

MOVIMIENTO EN LOS PUERTOS DE LA REPUBLICA. El número de buques en cuanto al tonelaje y a la cantidad de los mismos se mantiene sin ligeras variantes desde el año 1899 al 1903, sin embargo en el año 1902 notamos que los transportes de carga y pasaje que hacen el servicio de cabotaje, disminuye sensiblemente; en efecto: en el año 1902, ingresaron en los distintos puertos de la Repú-

//blica 23343 buques y en el año 1901 : 26971. Es decir que la actividad comercial disminuyó. La provisión de materias primas para los pocos talleres que funcionan en la Capital Federal y el acopio de existencias como reservas para la demanda de los importantes centros de población.

PRESUPUESTO NACIONAL

-DEFICIT PRESUPUESTARIO E INGRESOS FISCALES-

Las rentas de la nación en los años 1900-1902, son inferiores a la de los años 1903-1904 y 1899. Los tres años mencionados en primer término actúan con mayor rigor sobre el acto.

El deficit del presupuesto en el período de 1899 y 1904 oscila entre los 6 y 9 millones de pesos moneda nacional y el año 1902 el pico alcanza su máxima profundidad, ya que con m\$ n ----- 47.840.129.-supera a los años 1899 y 1900 en casi cinco veces, a al año 1904 siete veces y a 1901 en cuatro veces.

No obstante la importancia de esta cifra, deber ser considerada a la luz del presupuesto del año 1902. De dicho presupuesto en el aspecto nacional es con relación al de 1901, 20,5% mayor. Si observamos que las rentas no han aumentado en la proporción de los gastos, llega menos facilmente a las cifras del deficit.

Lo importante es buscar las causas; en el año que no es precisamente pletorico desde el punto de vista económico, del aumento de los gastos de la nación. La razón estriba fundamentalmente en la llamada "Paz Armada", el reequipamiento y modernización del ejercito, bajo la atenta vigilancia del Coronel Richieri, las ordenes de compra en el exterior de unidades navales, la movilización de la civilidad, etc., son elementos más que suficientes para encuadrar la situación.

PROMEDIOS ANUALES DE LOS PRODUCTOS AGRICOLAS.

De acuerdo a las cifras de la Dirección de Estadísticas los precios del Lino y Trigo se mantienen constantes con tendencia a baja, registrándose sobre todo la pronunciación del ciclo en el año 1903. Con respecto al Maíz se produce un ligero aumento.

Lo interesante de los datos estadísticos, están dados por la comparación de precios de los cereales en Buenos Aires, Liverpool, Amberes y Hamburgo. Tomando el trigo, dentro del período 1892-1902, el precio más alto está dado en esta plaza en el año 1899 con 35 o\$s por tons., entretanto en las plazas europeas oscila en 42,25 o\$s y 45 o\$s por tons. El precio más bajo en la plaza de Buenos Aires, con respecto al citado cereal está dado en 1900, recuperándose levemente en los años 1901 y 1902 pero sin alcanzar las cifras de los años anteriores al siglo XX.

La harina de trigo sigue el mismo camino, el año 1900, marca el tope y en los cuatro primeros años del siglo aumenta levemente pero sin alcanzar los valores anteriores.

RENDIMIENTOS POR HECTAREA DE LOS CULTIVOS EXTENSIVOS COMPARACION CON ESTADOS UNIDOS Y ALEMANIA.

De acuerdo a los datos suministrados por Latzina y Gabriel Carrasco, desde las columnas del diario "LA NACION" nos indican las escasas productividades del suelo y su disminución. El año 1902 marca el pico de disminución del rendimiento de los cultivos en general, duplica, en cambio Estados Unidos que en el último año del siglo se encontraba en situación similar a la Argentina, holgadamente en el referido año los rendimientos de sus cultivos, cabe hacer notar que Alemania, triplica prácticamente el

//rendimiento de su suelo la productividad de nuestro país.

LANA-PRODUCCION-CONSUMO-EXPORTACION-

El problema de la lana es uno de los temas más serios del ciclo que estamos estudiando. Si se recorren los periódicos de la época, casi a partir de 1895 se pueden ver las contiendas que las autoridades nacionales. Se ha producido un fenómeno conocido como la desmerización de la Provincia de Buenos Aires. Los pastos tiernos de la Provincia, ante el precio del ganado vacuno, es desalojado hacia tierras marginales y en especial se extiende hacia la patagonia. Pero a pesar de ello, inciden otros factores netamente exógenos: La caída permanente de los precios en los mercados mundiales, comienzan a aparecer sustitutos de la lana, nos referimos especialmente al algodón y la baja del precio repercutió inmediatamente en las plazas laneras de la Argentina. En el año 1899, se nota un repunte pero dichos precios son fugaces, en el año siguiente, unido a un descenso de 24 por ton, se produce la menor producción total y el valor total de la producción baja de 74.347.000.- a menos de la mitad 30.193.000.- Se produce una recuperación en los precios de la lana sucia en el año 1901 y desciende nuevamente muy gravemente en el año 1902 a 231 cts por ton.,

EXPORTACION DE CARNES Y ANIMALES EN PIE. El ganado vacuno que durante muchos años y en especial en la época que analizamos, significó de acuerdo al lema de AVELLANEDA, la vanguardia hacia el progreso del país, sufre evidente impacto en los años que estudiamos. En primer lugar, las cifras de exportación de ganado en

//pie que eran importante hasta 1899, posteriormente y debido fundamentalmente a la fiebre aftosa, que es necesario aclarar fue contaminada a los planteles argentinos por reproductores traídos para el mejoramiento de la raza desde Inglaterra, mermó la demanda de animales con las consiguientes desventajas económicas. El año 1900 - con sus desastrosa inundación, redujo a la mitad los planteles de ganado bovino, con el agravante que en los años siguientes, la continua matanza, ya que la demanda de carne congelada se mantuvo, disminuyó notablemente los mismos. Las exportaciones se mantuvieron constantes, excepto el año 1900 en que por las razones apuntadas - fué el más bajo del quinquenio.

CONCLUSIONES GENERALES

I - CONCLUSIONES DE LA ESTADISTICA BANCARIA

II - CONCLUSIONES DE LA ESTADISTICA ECONOMICO SOCIAL

III - PANORAMA GENERAL

CONCLUSIONES GENERALES

I.- CONCLUSIONES DE LA ESTADISTICA BANCARIA

- 1o.- Las cifras estadística del cuadro de giros internacionales reflejan una notable merma en este rubro, consecuencia de la caída de los negocios con el exterior, tanto en compras como en ventas.-
- 2o.- La banca en los momentos críticos extiende su apoyo a los clientes a expensas de sus reservas de encaje.-
- 3o.- Las estadísticas bancarias denotan que el descenso se opera a partir de 1900 acusando el epicentro en el año 1902.-
- 4o.- Los movimientos de las Cámaras Compensadoras no son significativos comprenden solo las operaciones de grandes bancos que dan la espalda al país.-
- 5o.- En el año 1902, año de crisis, el ahorro es mayor. Como sucede en toda economía dependiente del campo en que la inactividad aumenta esas cuentas.-
- 6o.- El Banco de la Nación Argentina es prudente en el proceso de sucursalismo, por otra parte sufre una drástica caída en los depósitos, que puede ser consecuencia de la menor creación de medios de pago al bajar los préstamos en el año 1902.-

//////

////// 2.-

- 7mo.- Es un índice significativo la recepción de inmuebles en garantía de créditos.-
- 8vo.- Los resultados del Banco de la Nación siguen el ciclo; se intensifica la menor productividad en 1902, la cifra del año mencionado en cuanto a utilidades es la menor del período estudiado, y posiblemente hubiera desaparecido al acentuar las provisiones y amortizaciones.-
- 9no.- Los movimientos internacionales de capitales se traducen en el análisis de los giros internacionales.-

II - CONCLUSIONES DE LA ESTADISTICA ECONOMICO SOCIAL

- 1.- Descenso de los negocios en lo interno y externo, grandes quebrantos comerciales.-
- 2.- Graves consecuencias sociales, que se traducen en un bajísimo ingreso de emigrantes y alto porcentaje de salidas.-
- 3.- Detención y estancamiento de los saldos exportables y un ritmo descendente en las importaciones en especial en el año 1902.-
- 4.- Caída de los precios de la lana y en los mercados exteriores y su repercusión inmediata entre los productores locales.-
- 5.- Descenso de los ingresos fiscales y aumento del presupuesto de gastos en especial en el año 1902 a raíz de la Paz Armada con la República de Chile.-
- 6.- Atonía en el agro en especial en la Pcia. de Buenos Aires, baja en los rendimientos de los cereales por Ha. y en especial pérdida en los valores comparativos de rendimientos con otras naciones.-
- 7.- Paralización de la inversión bruta fija, nacional y extranjera.-
- 8.- No se registran aumentos considerables en distintos rubros de los ferrocarriles y disminuye sensiblemente el comercio de cabotaje y transporte de pasajeros entre los distintos puertos del litoral.-
- 9.- A pesar de la crisis el sector primario continua en avance lo que demuestra la fortaleza del mismo en la estructura económica de 1902.-

III - PANORAMA GENERAL

Esta tesis se relaciona con un problema de una crisis argentina que escapa al ámbito de un estudio teórico dentro de las fluctuaciones económicas por sus circunstancias particulares y no encuadra estrictamente en el estudio de una cuestión de historia económica por los factores que hacen el fenómeno, siendo aprovechable solamente el análisis del mismo a través de las estadísticas bancarias por cuya razón se ha ubicado la misma en la Asignatura de Política Bancaria. Es evidente un asunto de economía bancaria en la economía simple de entonces ya que en todas las crisis anteriores se observa claramente el problema al trasluz del prisma bancario.-

En el mensaje que en Mayo de 1903 el Presidente de la República dirige la Asamblea legislativa denota el optimismo -- por años próximos y deja entrever la crisis que hemos estudia do. Entre otras cosas dice Roca:"...Se inicia una era de progreso real y efectivo. La República se halla libre de temores "o desinteligencias, complicaciones de peligros interiores o "exteriores; considerada por los demás pueblos, creciendo y - "desenvolviéndose vigorosamente en una situación próspera y - "floreciente..." Y aludiendo directamente a la crisis superada el Presidente Dr.Manuel A.Quintana al hacerse cargo del go bierno y elevar su mensaje a la consideración pública el 12 de octubre de 1904 recordaba que:"...Los últimos años han sido rudos, porque a raíz de la crisis profunda, el descrédito "del nombre argentino había corrido por Europa, las agitacio nes de los partidos habían conmovido varias veces la nación,

////// 2.-

"distintas causas que tienen origen en la naturaleza o en el comercio, habían herido en ocasiones, las mismas fuentes de la riqueza nacional, y como si esto no hubiera bastado, se había dicho en el mundo que preparábamos nuestro ejército y armada para empeñarnos en una guerra..."

Es evidente que el General Roca tenía razón porque se inicia en el país una prosperidad que no la va poder detener ni siquiera la crisis internacional de 1907, pero es también exacto que los dos mensajes reflejan, en especial el de Roca que le tocó vivir la situación, una especie de alivio por los temores y tensiones que el país vivió y que tuvieron su exponente máximo en 1902, año en que repercute sobre el país las causas que hemos venido analizando desde el verano de 1899.-

El conflicto con la República de Chile es el signo más representativo, sobretodo en lo externo, pero también la situación interna deriva en complicaciones como todavía el país no conocía.-

El año está marcado por hondas discrepancias obrero patronales. Existen choques subidos de tono entre ambas partes, son numerosas las huelgas y los conflictos se suceden sin cesar. El anarquismo y el socialismo capitalizan políticamente la crisis. El Partido Socialista tiene alrededor de 10.000 afiliados y declara una huelga general. La ciudad se convulsiona, hay arrestos y detenciones a granel, pero también comienzan a llegar como contrapartida al parlamento las primeras inquietudes sociales de reformas de carácter social. Con la huel

//////

////// 3.-

ga general se teme el desborde político social y el gobierno en defensa de la autoridad dicta la llamada Ley de Residencia.-

La situación tiende posteriormente a normalizarse, el Dr. Luis María Drago se convierte en la figura brillante del año. El canciller al desconocer a las potencias europeas el derecho para intervenir militarmente en el continente americano recibe el total apoyo continental y ubica a la Argentina en la gran línea histórica del siglo pasado.-

Se expide el Rey Eduardo VII, de Inglaterra sobre el conflicto con Chile. De los 90.000 Km. cuadrados en litigio 42.000 son fallados a nuestro favor. Surge así la gobernación de los Andes. Entre las obras más importantes del año citaremos la instalación del observatorio magnético en la Isla de los Estados. Los Barrios de Belgrano y Flores reciben los servicios de agua corriente. La compañía general de electricidad en Montevideo y Juncal abastece a la ciudad. En los últimos meses del año llegan capitales norteamericanos que van a instalarse en años venideros en la industria frigorífica que va a cubrir gran parte de la desocupación estacionaria.-

Se crean nuevos departamentos en la Oficina Meteorológica dependiente del Ministerio de Agricultura. A partir de este año la citada Repartición proporciona datos sobre el estado de la presión atmosférica, temperatura, presión de vapor, dirección y fuerza de los vientos, lluvias, etc.,

//////

//// 4.-

en toda la República, utilizando los servicios de telégrafos de la Red Nacional y Provincial.-

Como dice el diario La Razón refiriéndose a la época: "La Argentina es un gran laboratorio". Se ensaya un invento norteamericano, un motor con transmisión o correa que desarrolla una velocidad de 20 Km. por hora y gasta un litro de gasolina y por vía de ensayo se implanta un nuevo alumbrado que se asemeja al eléctrico pero funciona con alcohol carburado. Se instuye el premio "Municipalidad de la Ciudad de Buenos Aires" adjudicándose al arquitecto o ingeniero autor del edificio más hermoso que se construya todos los años.-

El país va remontando la crisis; el valle que enmarcó la depresión está quedando atrás.-

FACTORES ENDOGENOS

Peste Bubónica - Fiebra aftosa -- Langosta

La Peste Bubónica aparece en el año 1898 en la zona centro sur de la República, Noroeste de Buenos Aires, Sur de Santa Fé, Sur de Córdoba y parte de la Pcia. de La Pampa en el año siguiente 1899, la situación se agrava sobretudo en el centro del país a consecuencia de la gran sequía que se expande por toda la zona central de la Nación.-

Además, en el mismo año aparece un flagelo hasta ahora desconocido en el país; la fiebre aftosa. En los primeros momentos no se le dá a esta enfermedad la importancia que requiere, hasta se puede decir que hay una tendencia por lo menos de carácter oficial a ocultarla, cuando no negarla. Esta peste, fantasma aterrador de los hacendados, justo es decirlo se

///

////// 5.-

propagó en la argentina por un conjunto de toros de raza provenientes de Francia y cuya introducción en el país no conoció inspección alguna. Esta ligereza ha de costarle al país pérdidas de mercados que inciden hasta la fecha y millones en divisas fuertes. Ante la gravedad de la epidemia se hizo imprescindible adoptar providencias, no solo para curar, sino para evitar la propagación o el ingreso al país de animales afectados, pero las medidas debían ser adoptadas en el orden nacional para que tuvieran efecto, y regular su aplicación a fin de evitar los conflictos con los poderes de policía que correspondían a las provincias. El gobierno nacional permaneció ausente del problema hasta el 21 de marzo de 1900 en que por decreto se toman medidas y se reconoce oficialmente la aparición de la epizootia. En octubre del mismo año el Congreso tras la activa gestión del Dr. Ramos Mejía diputado y además presidente de la Sociedad Rural Argentina, aprueba la ley de Policía Sanitaria.-

Las graves pérdidas provocadas por la epidemia van a tener el efecto demostrativo más elocuente en las cifras de exportación del ganado en pie y por lo tanto y como consecuencia un fuerte impacto en la Balanza de Comercio. La salida de ganado vacuno y ovino baja abruptamente de 312.530 cabezas de vacuno y 543.458 de ovinos en el año 1899 a 150.550 y 198.102 en el año 1900, la baja continua en el 1901 con 119.189 y 25.746 respectivamente en el año 1902 el descenso en vacunos continua tocando fondo con 118.803 cabezas.-

///////

////6.-

Esta grave enfermedad que nos viene acompañando con el siglo, nos hizo perder excelentes mercados y es una de las causas de prevención por partes de los consumidores europeos y americanos, además tal situación es explotada en forma muy hábil por nuestros competidores para poder desalojarnos con éxito de ciertos mercados.-

Aún hoy en el último certamen que acaparó la atención de importantes centros mundiales en la exposición Rural de Palermo hubo necesidad de clausurar boxes y retirar ganado por haber aparecido con toda intensidad el peor espectro de nuestro agro. Debemos meditar lo que significó esta peste en los primeros años del siglo ya que hoy con las prevenciones obligatorias actuales y máxime teniendo en cuenta los altos cuidados que reciben los animales de nuestras cabañas, con atención prácticamente individual y altos costos de mantenimiento, la plaga subsiste con respecto al otro elemento perturbador, la langosta.-

Al examinar el libro de Exequiel Ramos Mejía "Mis Memorias (1853-1935) el último ministro de agricultura de Roca demuestra con claridad como la economía nacional en los tres primeros años del siglo se ve afectada por esta verdadera plaga bíblica. Permanente una manga exterminadora que se pensaba llegaba del norte del país arrasando los sembrados y produciendo un verdadero desastre en la campaña. Era una calamidad nacional a los problemas graves ya tratados se une ahora los gastos para mantener el ejército de empleados necesarios para poder liquidar la plaga. Pero resultó que en la lucha contra el acridio al "ciclo bíblico de las apariciones sucedía un período de abstenciones". Entre tanto señala Ramos Mejía sólo había en el país una clase de

//////

////// 7.-

langosta voladora que tenía amedrantado a toda la clase contribuyente "los langosteros" más voraces que el temido bicho. El ministro con acción tenaz había eliminado al terminar el año - 1902 los peligros de destrucción del temido acridio y puso fin al abuso seneado las finanzas del presupuesto con la supresión de la Dirección de Defensa Agrícola, vasto organismo que necesitaba cuantiosos recursos fiscales.-

INFLUENCIA EN LA CRISIS DE LOS FACTORES NATURALES

Excesos de lluvias, inundaciones, calores intensos, sequía

En los meses del verano de 1900 hasta el final del año - 1902 los factores climáticos como lo hemos demostrado a través de las crónicas y antecedentes de la época coadyudan a que la situación económica se convierta en crisis.-

La Provincia de Buenos Aires, que entonces daba la tónica de la economía nacional, se ve afectada en el verano de 1900 con un excesivo calor, como es característica de veranos cálidos, acompañados de una sequía impresionante que va terminando con los restos de la reserva húmeda del suelo, se producen incendios que inutilizan grandes extensiones de sembradío y pastizales con consecuencias directas en las cuantiosas pérdidas materiales; por otra parte el Valle del Río Negro con la inundación de los ríos - Negro y Chubut queda bajo las aguas, las pérdidas en la zona del valle son totales, la inundación le cambia la cara en los últimos meses de 1899 a la que fué una próspera zona, se produce hasta el traslado de los chacareros. Las pérdidas no pueden ser valuadas - porque fueron también humanas.-

//////

////// 8.-

El panorama se presenta bastante incierto al comienzo del siglo, comienza a desdibujarse esa sensación de progreso indefinido que se tiene en el país, pero aún faltan los dos hechos más graves del año, las lluvias torrenciales en la Peía. de Buenos Aires a fines de marzo del año 1900 y la sequía en el centro de la República en los últimos meses del año citado.-

Por la calidad de sus pastos, por las inversiones realizadas, por la extensión fértil de su territorio la Peía. de Buenos Aires es ciertamente donde se concentraba la mayor riqueza del país. Las lluvias traen como consecuencia el desborde de los ríos y arroyos interiores de la Peía. y se produce la inundación que hemos analizado en otras páginas de este trabajo hundido bajo una formidable mole de agua. A raíz de esta circunstancia y casi como una consecuencia positiva de la tragedia se actualizan los estudios sobre la construcción de canales que se estudiaban desde 1899 y que a partir de 1903 van a tener una efectiva concreción. Cuando la situación comienza a mejorar y se espera que las pérdidas bonarenas sean cubiertas por las riquezas de otras regiones, una persistente sequía en el centro del país empeora la situación.

Las consecuencias son funestas para la economía del país, el año 1900 comienza a remarcar el valle de depresión que hace eclosión en el año 1902. La producción total de lana es la más baja de todo un periodo de 10 años al igual que la exportación que no alcanza el ritmo de los años pasados.-

Los rendimientos del trigo bajan de 851 kgs. per Ha. a 722 llegando en el año 1902 a 575 mientras en los países europeos aumentan sensiblemente. Las exportaciones en tt. de harina de trigo que en el periodo 1895/99 fueron de 238.507 M

//////

////// 9.-

La inversión bruta fija no recibe el aumento proporcional de los años anteriores y las rentas de la nación ceden aceleradamente.-

Pero a partir del año 1899 se reproduce de nuevo la situación de los primeros años de la década del 90, caída de la demanda y paro del taller europeo, la desocupación en distintos países y en especial en Inglaterra se acentúa, los precios que habían llegado a o\$ 2,88 los 10 kgs. bajan a 2,56 pero junto con la baja en el precio se llega a la menor cifra en toneladas de los últimos nueve años. Contribuye así todo el sector lanero del país de comienzos de siglo.

Es de hacer notar que paralelo con el aumento de los precios fueron aumentando los rendimientos de los rebaños. El hecho mencionado influye para que la exportación de lanas contribuya a aumentar el saldo favorable de la balanza comercial en los años 1898 y 1899. La baja de los precios en el mercado lanero argentino y su recuperación conjuntamente con la exportación en aumento coincide claramente con la recuperación de la economía que se manifiesta en el año 1903.-

Es también conveniente indicar que la moda europea ejerció influencia en este rubro, ya que durante los primeros años de mestización con Lincoln los resultados trajeron aparejados un beneficio para los criadores, y se obtuvo un animal grande no demasiado graso, entonces el producto lanar se adaptaba al consumo europeo, pero a medida que la mestización avanzaba los animales en demasía grasos no resultaban óptimos para el frigorífico y las lanas por otra parte no eran de calidad.-

//////

//// 10.-

Creemos importante hacer notar que la situación política y económica de Europa no era la misma de los últimos quince años. Francia gran comprador de lana argentina no lograba colocar con facilidad sus productos en los mercados, continuas -- barreras aduaneras impedían la libre movilidad entre los estados lo que demostraba el progresivo deterioro de la Economía liberal.-

FACTORES EXOGENOS

La producción y los precios de la lana su influencia en el ciclo

La producción lanera argentina es absorbida en su casi totalidad por el mercado europeo y dentro de dicho mercado especialmente Inglaterra, Francia, Bélgica y Alemania. Tomando datos estadísticos extraídos de la Dirección General de Estadística de la Nación correspondiente a las series publicadas en el año 1916 notamos una permanente oscilación en los precios con tendencia a la baja a partir del año 1892. La demanda en los mercados mencionados fué la que determinó los precios de las lanas nacionales. Regía un precio internacional y el mismo debía ser aceptado por el comercio exportador y los productores locales. La fuerte continencia en las compras por parte de la industria lanera europea, el paro de las fábricas en Europa continental y en especial en Inglaterra y Francia repercute en el precio y por consiguiente en nuestro país. En el año 1893 la exportación en miles de toneladas toca su punto mínimo en el análisis de la década, pero en el año siguiente la situación se agrava porque si bien es cierto que se entonan algo las cifras de exportación, los precios sufren una caída del 25% aproximadamente. Lentamente la situación va siendo superada porque en realidad comienza a cobrar regular intensidad el mercado europeo que se anima sensiblemente. Aparecen en esos años algunos factores que acentúan la meje-

//////

//// 11.-

ría, en efecto, una prolongada sequía abate los pastos australianos y la guerra de Inglaterra con los Bóers dificulta sensiblemente el abastecimiento de lanas provenientes de África del Sur.-

Las circunstancias apuntadas que juegan a partir del año 1895 y que reducen las posibilidades de nuestros competidores entonan los precios y hacen que en las cifras del último año del siglo se alcance el máximo de exportación desde el año 1892 con precio record para el periodo analizado.-

El comercio internacional tomaba nuevas formas y el proteccionismo ya era un síntoma evidente en casi todos los países del mundo. La segunda revolución industrial, el triunfo de Alemania sobre Francia, la industrialización acelerada de Estados Unidos ya complementamente subsanados sus problemas políticos y el comienzo de la pérdida de la hegemonía por parte de Inglaterra que ya no era el único "taller del mundo" y que inclusive se encontraba periódicamente sacudida por sucesivas crisis, abrían en el mundo serios interrogantes que como es sabido hicieron eclosión en el año 1914 con la primera guerra mundial del siglo XI. Mientras tanto todos esos problemas hacían su impacto en una economía "periférica" como la nuestra, ligada a los distintos países del viejo mundo por sus exportaciones, movimientos de capitales, inversiones, migraciones, etc.-

LA PAZ ARMADA

Hemos analizado en detalle el problema suscitado con la República de Chile y el examen del déficit a través de los cuadros de presupuesto, pero en estas conclusiones debemos poner el acento en el hecho de que la situación se empeora sensiblemente al tener que hacer frente al país a una eventualidad,-

////

//// 12.-

para la cual no estaba preparado ni material ni espiritualmente. La situación económica por las causas que hemos venido apuntando es muy difícil no obstante y para no perder posiciones en el enfrentamiento con los trasandinos deben aumentarse los gastos de presupuesto alcanzan a superar el 20.5%. La emigración - también alcanza los más altos porcentajes desde que comenzó la corriente inmigratoria que por segunda vez se detiene bruscamente claro indicio de que las cosas no andan bien. Por otra parte el alto porcentaje de desastres comerciales es un índice elocuente, además hay una serie señal de estancamiento o de atonía que a veces las escasas estadísticas de la época no lo reflejan, en el país existe un impase y ello contribuye a demarcar con perfiles rectos el valle de la crisis.-

CONSIDERACIONES FINALES

Hemos estudiado el ciclo económico en los tres primeros años del siglo y resulta a nuestro juicio muy cierto que una crisis de carácter económico provocado por factores externos e internos ocurre en esos años y realmente impresionados como el país puede superarla, como vuelve el camino desandado y -- continua como un signo implacable un nuevo ascenso, es que la Argentina del 1860 al 1914 muestra a través de su vida política y económica una potencia y una sensación de avance como pocas comunidades contemporaneas son capaces de desarrollar.-

La segunda mitad del siglo 19 se caracteriza por un movimiento general de integración de la economía mundial, el avance tecnológico conocido como la Revolución Industrial actúa directamente sobre el proceso, el empresario, como dice C. Furtado no necesitará ya de una frontera de expansión, ahora podrá ampliar sus capitales dentro de la frontera económica. Las innovaciones técnicas cambian la densidad de población de las ciudades europeas. Ya no podrán cometerse los errores del mercantilismo en la época de Colbert con la fijación de precios rígidos que dificultaron la provisión de materias primas, el alza de las mismas y en parte el fracaso del sistema. Ahora -- los nuevos espacios abiertos donde la naturaleza ha sido pródiga, como nuestro país merecen la atención de los centros fabriles.-

Comienza entonces, la inmigración a llegar a raudales a nuestro país y con ella también llegan a Europa junto con las remesas de dinero las noticias de la Argentina.-

Inglaterra que a partir de 1810 realiza un importante intercambio, tiene en la propia capital Argentina núcleos finan-

//////

////2.-

cieros y comerciales muy importantes y a través de sus representantes, el Forreing Office tiene perfectamente detallada la situación del país. No debe extrañarse por ello que cuando la República logra su cohesión política y en especial a partir de la Presidencia de Mitre que la corriente de capitales se intensifique en forma creciente hasta llegar a cifras que por sí solas nos hablan de la importancia de la nación y el papel que jugó el país en el proceso integrador de la economía mundial, según datos de H. Ferns la intervención en el país en el año 1860 era cero de ese año a 1913 en que el capital extranjero invertido alcanza su punto máximo, las cifras ascienden a 10.500 millones de dólares de 1960. Esta cifra de por sí es muy importante pero lo es en su real magnitud analizando que la misma representaba: el 8,5% de las inversiones extranjeras de los países exportadores de capital en todo el mundo, el 33% de las inversiones extranjeras totales en Sud América y el 42% de las inversiones del Reino Unido en el citado continente. La República llegó a tener tal magnitud que en el año 1889, previo a la crisis de expansión del 90 la corriente de inversiones significó prácticamente el 50% de las totales del Imperio Británico en el exterior que además en ese mismo año, originaba la mayor parte del flujo internacional de capitales. Del capital existente en 1913 el 36% estaba invertido en ferrocarriles el 31% en títulos gubernamentales y en servicios públicos el 8%. Del total de la inversión extranjera mencionada el 75% proporcionaba el capital básico de infraestructura, y como aclara Ferns a través de la absorción de títulos de gobierno, a articular política y economicamente el país mediante la financiación de

///////

////// 3.-


la inversión y el gasto público. El 25% restante estaba compuesto por inversiones en comercio e instituciones financieras (20%) y en actividades agropecuarias (5%).-

Las cifras y datos mencionados por sí nos dan la oportunidad de reafirmar las consideraciones sobre la importancia del país en el mundo de principios de siglo. En un mundo donde jugaba el patrón oro y donde operaba regularmente la División Internacional del trabajo y los costos comparados, Argentina obtenía claras ventajas comparativas y en base al intercambio de su producción primaria y la corriente internacional de capitales iba edificando su futuro, pero algunos nubarrones ennegrecen el panorama, el primer ciclo del siglo, la crisis del 90 exportada al exterior, el cierre de las fábricas europeas del año 1895 son un llamado serio de atención. Notamos que ya comienzan a sucederse las crisis ligadas no solo al hecho interno sino también motivadas por razones fuera del dominio del propio país es decir factores exógenos, la breve crisis financiera de Nueva York de gran gravitación internacional, rápida recuperación la de 1915 que deja profundas huellas, la de 1931 con la caída de los precios en los mercados mundiales de la ganadería que completó la del año anterior y por último el gran colapso de 1930. Entonces nos preguntamos y con cuales armas contamos para salir del paso, aparte de la naturaleza que es pródiga y del Banco de la Nación Argentina que en más de una ocasión y en especial en los años 1920 a 1922 salva a muchos capitales auténticamente tradicionales del país. Es que en realidad en el país no existió un esquema perfectamente claro como el de Carey en Estados Unidos o el de List en Alemania y en cambio jugó un proteccionismo al revés

//////

//////4.-

tal vez porque la salida era rápida, o porque la riqueza del país, o tal vez por la alta cultura Europea de los dirigentes era y es tal que no había posibilidades de pensar en otras soluciones y en parte también porque esa ventaja que obteníamos del cambio de nuestras materias primas nos favorecía ampliamente, lo cierto es que los llamados de atención se siguieron repitiendo, y aventado el peligro se continuó en la misma tesitura hasta que el colapso mundial del 30 rompió con muchas ilusiones y nos detuvo transitoriamente. Hemos avanzado sobre el tema porque creemos que en el país existe una verdadera - constante historia y que si bien hoy actuamos en un mundo distinto al del año 1900, mundo en permanente movilidad, donde las edades se suceden sin cesar de la atómica en pocos años a la cósmica y ya casi el hombre con un pie en otro planeta, el acontecimiento histórico tan rico y generoso en nuestro país - nos ~~presenta~~ repetidas veces el problema y el peligro como para que se pueda apreciar y poner en práctica las soluciones; - de nosotros depende pues el enlace con el progreso que un día hizo de la Argentina un nuevo dorado tan ansiosamente buscado por siglos.-

A handwritten signature in dark ink, appearing to be 'Luis', written in a cursive style. There is a horizontal line drawn below the signature.

BIBLIOGRAFIA

La Argentina..... F.Latzina

De Buenos Aires a Neuquén..... Gabriel Carrasco

Estudio Administrativo del
Presupuesto..... Gabriel Carrasco

El Desarrollo Económico de la
Argentina en los últimos cincuenta
años -1870-1920..... Ernesto Tornquist

Situación Económica y Financiera..... José A.Terry

Contribuciones al estudio de la
Historia Financiera..... José A.Terry

Historia de la Independencia Argentina-Eduardo B.Astesano

El Apóstol de la Patagonia..... R.P.R.Entraigas SDB.

La Historia que he vivido..... C.Ibarguren

Mis Memorias 1853-1935..... Exequiel Ramos Mejía

Roca en el escenario político..... Joaquín De Vedia

Como los ví yo..... Joaquín De Vedia

Historia Diplomática Latinoamericana.. Vicente J.Quesada

Lecciones de Geografía Argentina..... Gastón F.Tobal

Banco de la Nación Argentina..... Publicación conmemora-
tiva del 20-25-30 y 50
Aniversario.

La Moneda..... Emilio Hansen

Academia Nacional de la Historia de
las Presidencias.-

Alvarez Juan..... Estudios sobre la Evo-
lución Económica Argen-
tina.

Amadeo Octavio..... Vidas Argentinas

Balestra..... El noventa

Ramón J.Cárcano..... Mis primeros ochenta
años.

//////

////

Federico Pinedo.....El tiempo de la República
Peñero Norberto.....La moneda, el crédito y
Los Bancos.
Shule E.V.Los ciclos en la República
Argentina.
Economía Argentina.....Aldo Ferrer

-----○-----

I N D I C E

Sumario.....	1
Presentación.....	2
La razón de la elección del tema de tesis.....	3
I -<u>EL MOVIMIENTO NACIONAL</u>	
Segundo Período Presidencial del General Roca....	6
Estado de la cuestión de límites con Chile.....	6
Discrepancia Fundamental.....	8
La Paz Armada.....	10
La última faz de la crisis con Chile.....	13
Los pactos de Mayo.....	15
Conversión de la emisión fiduciaria de 1899.....	16
Proyecto sobre conversión monetaria.....	17
Intervención del Doctor Carlos Pellegrini en el debate sobre la Ley de Conversión.....	20
Interrelación de la industria y el Comercio.....	20
Lucro inesperado o pérdidas ruinosas.....	21
Diferencia entre un billete de Banco y la moneda de papel.....	22
Fijación del valor de 44 cvs.oro para el peso papel.....	23
Defensa del Banco de la Nación Argentina.....	24
Especulación y agio.....	25
El mitín industrial de 1899.....	26
La Pampa de Agua-la gran inundación-.....	28
Reanudación de relaciones diplomáticas con la Santa Sede.....	32
Libros y Teatros en los primeros años del Siglo..	34
Unificación de la Deuda,1.....	35
Migración y emigración.....	44
La doctrina Drago.....	46
II-<u>LA SITUACION ECONOMICA FINANCIERA MOSTRADA POR UNA INCIPIENTE ESTADISTICA.</u>	
Estadística Económica Social.	
Evolución de los Ferrocarriles Argentinos-años -- 1857/1900.....	48
Evolución de los Ferrocarriles Argentinos-años - 1901/1903.....	49/50
Composición porcentual de las importaciones.....	51
SalDOS migratorios.....	52
Rentas Nacionales y Gastos de Administración.....	53
Importaciones-Exportaciones.....	54
Inversión bruta fija por sectores económicos.....	55
Inversión bruta fija.....	56
Comercio de América latina 1850/1900.....	57
Año 1900-Población.....	58
Indices de Precios de Importación y exportación - en la Argentina 1890/1905.....	59
Exportación Argentina y saldo de los depósitos..	60
Estructura de la Producción industrial.....	61
Número de alumnos inscriptos en las Universidades Argentinas año 1902.....	62

//índice.

Exportación de Productos Agrícolas.....TT....	63
Trigo...rendimientos.....	64
Rendimientos.....	64
Cuadro comparativo de los desastres comerciales durante los años 1901/1905 en m\$n.....	65
Precios del Trigo.....	66
Producción-Consumo-Exportación de lana.....	67
Lanas-Precios.....	68
Promedios anuales de los precios de los productos agrícolas-Buenos Aires.....	69
Deficit presupuestario m\$n.....	70
Lanas-Cueros-Tasajo, etc., exportaciones.....	71
Movimiento de los Puertos de la República.....	72
Presupuesto Nacional-pesos papel.....	73

III- LA ACCION BANCARIA EN LA CRISIS

Estadística Bancaria	
Banco de la Nación Argentina	
Evolución del ahorro.....	74
Crédito dos años y medio de plazo.....	75
Depósitos Generales-Cuentas Corrientes-Caja de Ahorro-Plazo Fijo-Judiciales-Totales-Número de Casas.....	76
Prestamos otorgados	
Fomento-Superfomento-Sola firma-endoso-pagares comerciales.....	77
Rendimiento-Gastos-Utilidades.....	78
Inmuebles recibidos en pago-venta de inmuebles.	79
Encaje sobre depósitos.....	80
Movimiento de Capitales.....	82/81
Movimientos de las Cámaras Compensadoras.....	83
Giros Internacionales.....	84
Giros Internos comprados-vendidos.....	85
GRAFICOS:	
Intercambio comercial 1898-1904.....	86
Evolución de los ferrocarriles 1857-1903.....	87
Kilómetros de vías férreas..1857-1902.....	88
Saldo balanza comercial-1894-1900.....	89
Precios de la lana en u\$s.....	90
Inversión bruta fija total.....	91
Promedios anuales de los precios de los productos agrícolas.....	92
Indices de precios de Importación y exportación Argentina 1890-1905.....	93
Comercio Anglo-Argentino-libras esterlinas-....	94
Banco de la Nación Argentina	
Depósitos-Cuentas corrientes-Judiciales-Caja de Ahorro-Plazo fijo.....	95
Inmuebles recibidos en pago-venta de inmuebles.	96
Crédito dos años y medio.....	97
Totales de depósitos desde 1896/1904.....	98
Los ciclos en la República Argentina.....	99
Análisis de la estadística bancaria.....	99-a
Análisis de la estadística económica-social....	104

//

//índice.

-	Presupuesto Nacional.....	106
IV-	<u>CONCLUSIONES GENERALES</u>	
	Conclusiones de la estadística bancaria.....	110
	Conclusiones de la estadística económico-social...	112
	Panorama general.....	113
	Factores endógenos	
	Peste bubónica-fiebre aftosa-langosta.....	116
	Influencia en la crisis de los factores natura - - les.	
	Lluvias, inundaciones, calores intensos, sequía...	119
	Factores exógenos	
	La producción y los precios de la lana-su influen cia en el ciclo.....	122
	La Paz armada.....	123
	Consideraciones finales.....	125
